

REPUBLIQUE FRANCAISE

COMMUNAUTE D'AGGLOMERATION EVREUX PORTES DE NORMANDIE

Communauté d'Agglomération de plus 10 000 Habitants

Ayant opté pour le vote par nature

M 14

BUDGET PRIMITIF

EXERCICE 2018

N° INSEE 227 229

N° SIREN 200 071 454

N° SIRET 200 071 454 00017

TOME II

PRESENTE AU CONSEIL COMMUNAUTAIRE DU 10 AVRIL 2018, PAR MONSIEUR GUY LEFRAND
PRESIDENT DE LA COMMUNAUTE D'AGGLOMERATION EVREUX PORTES DE NORMANDIE

SOMMAIRE

TOME II

ANNEXES

DETTE PROPRE - BUDGET PRINCIPAL	1-7
DETTE PROPRE - BUDGETS ANNEXES	8-69
EMPRUNTS GARANTIS	80-84
ACTIF IMMOBILISE - METHODES UTILISEES	85-86
ACTIF IMMOBILISE - BUDGET PRINCIPAL	87-88
ACTIF IMMOBILISE - BUDGETS ANNEXES	89-102
ETAT DE REPARTITION DE TAXE D'ENLEVEMENT DES ORDURES MENAGERES	103-105
DETAIL DES OPERATIONS POUR LE COMPTE DE TIERS	106-107
ENGAGEMENTS HORS BILAN - ENGAGEMENTS DONNES - ENGAGEMENTS RECUS	108-114
SUBVENTIONS VERSEES DANS LE CADRE DU VOTE DU BUDGET	115-116
ETAT DU PERSONNEL	117-123
LISTE DES ORGANISMES DANS LESQUELS A ETE PRIS UN ENGAGEMENT FINANCIER	124-129
LISTE DES ORGANISMES DE REGROUPEMENT AUXQUELS ADHERE EPN	130-131
DECISION EN MATIERE DE TAUX D'IMPOSITION	132-133
BALANCE GENERALE DU BUDGET 2018	134-136
SIGNATURES	137

DETTE PROPRE BUDGET PRINCIPAL

IV - ANNEXES		IV
ELEMENTS DU BILAN - ETAT DE LA DETTE - DETAILS DES CREDITS DE TRESORERIE		A2.1

A2.1 - DETAIL DES CREDITS DE TRESORERIE (1)

Nature (Pour chaque ligne, indiquer le numéro du contrat)	Date de la décision de réaliser la ligne de trésorerie (2)	Montant maximum autorisé au 01/01/2018	Montant des tirages N-1	Montant des remboursements N-1		Encours restant dû au 01/01/2018
				Intérêts (3)	Remboursement du tirage	
5191 Avances du trésor						
5192 Avances de trésorerie						
51931 Lignes de crédit de trésorerie						
51932 Lignes de crédit de trésorerie liées à un emprunt						
136 - 09 1 568	28/12/2009	760 000,00	-	27 918,45	-	760 000,00
181 - CO9066-001	24/05/2016	4 625 000,00	-	82 405,73	-	4 625 000,00
5194 Billets de trésorerie						
5198 Autres crédits de trésorerie						
519 Crédits de trésorerie (Total)		5 385 000,00	-	110 324,18	-	5 385 000,00

(1) Circulaire n° NOR : INTB8900071C du 22/02/1989.

(2) Indiquer la date de la délibération de l'assemblée autorisant la ligne de trésorerie ou la date de la décision de l'ordonnateur de réaliser la ligne de trésorerie sur la base d'un montant maximum autorisé par l'organe délibérant (article L. 2122-22 du CGCT).

(3) Il s'agit des intérêts comptabilisés au compte 6615, sauf pour les emprunts assortis d'une option de tirage sur ligne de trésorerie pour lesquels les intérêts sont comptabilisés au compte 6611 et sauf pour les billets de trésorerie pour lesquels les intérêts sont comptabilisés au compte 6618.

IV - ANNEXES

IV

ELEMENTS DU BILAN - ETAT DE LA DETTE - REPARTITION PAR NATURE DE DETTE

A2.2

A2.2 - REPARTITION PAR NATURE DE DETTE (hors 16449 et 166) (* = ex emprunts agglo de Saint André)

Nature (Pour chaque ligne, indiquer le numéro du contrat)	Emprunts et dettes à l'origine du contrat											Caté- gorie d'em- prunt		
	Organisme prêteur ou chef de file	Date de signature	Date d'émission ou date de mobilisation (1)	Date du premier rembour- sement	Nominal (2)	Type de taux d'intérêt (3)	Index (4)	Taux initial		Péri- odicité des rembour- sements (6)	Profil d'amor- tissement (7)		Possibilité de rembour- sement anticipé O/N	
								Niveau de taux (5)	Taux actuariel					
163 Emprunts obligataires (Total)														
164 Emprunts auprès des établissements de crédit (Total)					94 423 372,30									
1641 Emprunts libellés en euros (Total)					94 423 372,30									
(*) - 10000002424	Credit Agricole CIB	12/12/2013	19/12/2013	19/03/2014	500 000,00	F	Taux Fixe	3,32	3,37	T	P	O	A1	
(*) - 700056543360	Credit Agricole CIB	23/12/2010	27/12/2010	27/03/2011	375 500,00	F	Taux Fixe	2,69	2,73	T	P	O	A1	
(*) - 1000042161	Credit Agricole CIB	07/07/2014	11/11/2014	11/10/2014	500 000,00	F	Taux Fixe	2,89	2,93	T	P	O	A1	
(*) - MN220177EUR	Sic de Fin. Local	10/06/2004	31/07/2014	01/10/2014	411 000,00	F	Taux Fixe	4,60	4,66	A	P	O	A1	
(*) - 1212529	Caisse des Dépôts et Consignations	29/12/2011	01/02/2012	01/02/2013	120 000,00	F	Taux Fixe	4,04	4,10	A	P	O	A1	
(*) - A14120HO	Caisse d'Epargne	06/12/2012	17/12/2012	03/03/2013	380 000,00	F	Taux Fixe	3,42	3,47	A	C	O	A1	
(*) - 5015655001	Sic de Fin. Local	18/09/2001	18/03/2003	01/04/2003	28 440,86	F	Taux Fixe	5,69	5,77	A	P	O	A1	
031 - MPH261327EUR	Sic de Fin. Local	10/08/2008	10/08/2008	01/09/2009	823 084,13	C	Taux Structuré	4,52	4,58	A	X	O	E1	
044 - MPH260484EUR	Sic de Fin. Local	16/07/2008	01/01/2009	01/01/2010	10 490 234,84	C	Taux Structuré	3,85	3,36	A	P	O	E4	
049 - 212	Société Générale	04/09/2008	04/03/2008	04/03/2009	3 333 388,51	C	Taux Structuré	3,65	3,71	A	P	O	E2	
54-71 - MON260493EUR	Sic de Fin. Local	16/07/2008	31/12/2008	01/01/2010	5 364 000,00	C	Taux Structuré	3,03	3,07	A	P	O	E4	
099 - 376	Société Générale	11/12/2008	15/12/2008	15/12/2009	6 000 000,00	F	Taux Fixe	5,10	5,17	A	P	O	D1	
100 - 382	Société Générale	11/12/2008	16/02/2009	16/02/2010	5 000 000,00	F	Taux Fixe	5,10	5,17	A	C	O	B1	
115 - XU00271483005	Credit Agricole CIB	07/12/2007	05/01/2009	05/04/2009	6 084 000,00	C	Taux Fixe	3,52	3,62	T	C	O	B1	
116 - MN266021EUR	Dexia Crédit Local	20/12/2008	30/06/2009	01/10/2009	4 000 000,00	V	Livret Epargne Populaire + 1,27	3,49	3,33	T	C	O	A1	
136 - 09 1 568	Credit Agricole CIB	28/12/2009	01/01/2011	01/01/2012	1 000 000,00	V	Barbor 3 mois + 0,45	1,99	1,16	A	C	O	A1	
145 - MPH261327EUR	Sic de Fin. Local	10/08/2008	10/08/2008	01/09/2009	844 681,96	C	Taux Structuré	4,52	4,58	A	X	O	E1	
158 - A141007H	Caisse d'Epargne	20/07/2010	30/12/2011	30/03/2012	10 000 000,00	V	Barbor 3 mois + 0,24	1,63	0,91	T	C	O	A1	
157 - 0701001	Société Générale	21/10/2011	15/12/2011	15/03/2012	5 000 000,00	F	Taux Fixe	3,35	3,46	T	C	O	A1	
166 - 1236459	Caisse des Dépôts et Consignations	12/12/2012	25/10/2013	01/01/2014	790 000,00	V	Livret A + 0,60	2,85	1,60	A	C	O	A1	
168 - 18493001	Société Générale	28/03/2013	28/03/2013	28/06/2013	2 000 000,00	F	Taux Fixe	3,95	4,07	T	C	O	A1	
174 - 01005	Société Générale	10/03/2014	30/04/2014	30/07/2014	2 000 000,00	F	Taux Fixe	4,45	4,59	T	C	O	A1	
176 - 1239	Société Générale	23/04/2015	30/06/2015	30/06/2016	2 000 000,00	F	Taux Fixe	2,85	2,85	A	P	O	A1	
181 - CD90666001	Credit Agricole CIB	24/05/2016	01/06/2016	01/09/2016	5 000 000,00	F	Taux Fixe	1,70	1,74	T	C	O	A1	
186 - 1555001	Société Générale	22/12/2016	30/03/2017	30/03/2018	7 000 000,00	F	Taux Fixe	0,65	1,64	A	C	O	A1	
188 - 4822879	Caisse d'Epargne	19/01/2017	31/03/2017	30/06/2017	5 000 000,00	F	Taux Fixe	1,53	1,54	T	P	O	A1	
189 - MON512388EUR	La Banque Postale	19/01/2017	23/02/2017	01/03/2018	3 000 000,00	F	Taux Fixe	1,59	1,59	A	C	O	A1	
MON512388EUR	Dexia-SFL	20/12/2017	20/12/2017	01/01/2017	7 379 942,00	F	Taux Fixe	1,04	1,04	A	C	O	A1	
1643 Emprunts libellés en devises (Total)														
165 Dépôts et cautionnements reçus (Total)														
167 Emprunts et dettes assortis de conditions particulières (Total)														
1671 Avances consolidées du Trésor (Total)														
1672 Emprunts sur comptes spéciaux du Trésor (Total)														
1675 Dettes pour M.E.T.P. et P.P.P. (Total)														
1676 Dettes envers locataires-acquéreurs (Total)														
1678 Autres emprunts et dettes (Total)														
166 Emprunts et dettes assimilées (Total)														
Total général					94 423 372,30									
Dettes du Budget principal														

- (1) Si un emprunt donne lieu à plusieurs mobilisations, indiquer la date de la première mobilisation.
- (2) Nominal : montant emprunté à l'origine.
- (3) Type de taux d'intérêt : F : fixe ; V : variable simple ; C : complexe (c'est-à-dire un taux variable qui n'est pas seulement défini comme la somme additionnée d'un taux usuel de référence et d'une marge exprimée en point de pourcentage).
- (4) Mentionner le ou les types d'index (ex : Eurobor 3 mois).
- (5) Indiquer le niveau de taux à l'origine du contrat.
- (6) Indiquer la périodicité des remboursements : A : annuelle ; M : mensuelle ; B : bimestrielle ; S : semestrielle ; T : trimestrielle ; X : autre.
- (7) Indiquer le pourcentage des remboursements : P pour amortissement progressif, F pour fin de ligne, X pour autre à préciser.
- (8) Catégorie d'emprunt à l'origine. Exemple A-1 (cf. la classification des emprunts suivant le type de la circulaire JOCEJ 0150776 du 25 juin 2010 sur les procédures financières offertes aux collectivités territoriales).

ELEMENTS DU BILAN - ETAT DE LA DETTE - REPARTITION PAR NATURE DE DETTE

A2.2 - REPARTITION PAR NATURE DE DETTE (hors 16449 et 166) (suite) (* = ex emprunts agglo de Saint André)

Nature (Pour chaque ligne, indiquer le numéro du contrat)	Emprunts et Dettes au 01/01/2018										ICNE de l'exercice						
	Couverture? O/N (10)	Montant couvert	Catégorie d'emprunt après couverture éventuelle (11)	Capital restant du au 01/01/2018	Durée résiduelle (en années)	Taux d'intérêt		Annuités de l'exercice									
						Type de taux (12)	Index (13)	Niveau de taux d'intérêt à la date de	Capital	Charges d'intérêt (15)		Intérêts perçus (le cas échéant) (16)					
163 Emprunts obligataires (Total)																	745 116,97
164 Emprunts auprès des établissements de crédit (Total)		2 990 282,22		65 841 742,55						4 416 090,87			1 542 077,82				745 116,97
1641 Emprunts libellés en euros (Total)		2 990 282,22		65 841 742,55						4 416 090,87			1 542 077,82				745 116,97
(*) - 10000002424		-	A1	389 887,08	11,84	F	Taux Fixe	3,32	29 879,91			12 574,81					0,00
(*) - 70006543560		-	A1	123 395,76	3,86	F	Taux Fixe	2,69	40 034,25			2 917,75					0,00
(*) - 1000042161		-	A1	409 201,87	12,40	F	Taux Fixe	2,89	29 691,03			11 506,09					0,00
(*) - MIN220177EUR		-	A1	153 575,30	5,96	F	Taux Fixe	4,60	22 806,60			7 084,46					0,00
(*) - A1A120HO		-	A1	185 043,33	5,04	F	Taux Fixe	3,42	37 008,66			6 328,48					0,00
(*) - 5015655001		-	A1	8 680,99	4,12	F	Taux Fixe	5,69	1 993,52			493,95					0,00
031 - MPH261327EUR		-	E1	132 226,14	2,67	C	Taux Structuré	4,32	68 470,30			6 059,63					976,60
049 - 212		-	E1	2 561 157,83	16,34	C	Taux Structuré	5,85	108 645,20			152 324,86					95 647,99
54-71 - MON260495EUR		2 990 282,22	A1	2 990 282,22	7,00	C	Taux Structuré	3,03	367 265,91			91 863,96					80 581,25
099 - 376		-	D1	4 524 036,03	16,96	C	Taux Structuré	4,90	191 230,59			224 756,64					9 435,89
100 - 382		-	B1	3 400 000,00	17,13	C	Taux Structuré	4,85	200 000,00			159 026,07					6 466,67
115 - XU00271483/005		-	A1	4 248 309,00	21,01	C	Taux Fixe	3,52	209 794,00			148 807,22					34 354,30
116 - MIN2632EUR		-	A1	2 350 000,00	12,50	V	Livret Epargne Populaire + 1.27	2,49	200 000,00			71 000,00					16 483,33
136 - 09 1 568		-	A1	760 000,00	19,00	F	Taux Fixe	3,58	40 000,00			27 385,89					6 587,20
145 - MPH261327EUR		-	E1	135 695,75	2,67	C	Taux Structuré	4,52	70 266,97			6 218,63					1 002,22
158 - A1A1007H		-	A1	8 000 000,07	25,00	V	Euribor 3 mois + 0.24	0,00	333 333,32			81 111,11					0,00
157 - 0701/001		-	A1	3 000 000,00	9,95	F	Taux Fixe	3,35	333 333,34			97 638,54					3 970,37
166 - 1236459		-	A1	632 000,00	16,00	V	Livret A + 0.60	1,35	39 500,00			8 532,00					7 998,75
168 - 18493/001		-	A1	1 355 932,12	10,99	F	Taux Fixe	3,95	135 599,24			52 261,25					401,69
174 - 001005		-	A1	1 631 578,94	16,33	F	Taux Fixe	4,45	105 263,16			71 831,06					11 697,51
176 - 1239		-	A1	1 846 698,12	18,49	F	Taux Fixe	2,85	79 943,11			52 630,99					25 735,73
181 - CO9066H001		-	A1	4 625 000,00	19,42	F	Taux Fixe	1,70	250 000,00			78 625,00					6 404,51
186 - 1555/001		-	A1	7 000 000,00	20,24	F	Taux Fixe	0,65	330 000,00			45 000,00					0,00
188 - 4822879		-	A1	5 000 000,00	20,25	F	Taux Fixe	1,53	250 000,00			76 500,00					55 541,10
MONS19136EUR0519928/001		-	A1	3 000 000,00	20,16	F	Taux Fixe	1,59	150 000,00			48 760,00					40 643,01
1643 Emprunts libellés en devises (Total)		-	E4	7 379 042,00	6,00	C	Taux Structuré	0,00	772 037,76			639,32					68 712,84
165 Dépôts et cautions reçus (Total)		-															
167 Emprunts et dettes assortis de conditions particulières (Total)		-															
168 Emprunts et dettes assimilés (Total)		2 990 282,22		65 841 742,55													745 116,97
Total général		2 990 282,22		65 841 742,55													745 116,97

(9) S'agissant des emprunts assortis d'une ligne de trésorerie, il faut faire ressortir le remboursement du capital de la dette prévue pour l'exercice correspondant au véritable endettement.

(10) Si l'emprunt est soumis à couverture, il convient de compléter le tableau « détail des opérations de couverture ».

(11) Catégorie d'emprunt. Exemple A-1 (cf. la classification des emprunts suivant la typologie de la circulaire OCCB1015077C du 25 juin 2010 sur les produits financiers offerts aux collectivités territoriales).

(12) Type de taux d'intérêt après opérations de couverture : F : fixe ; V : variable simple ; C : complexe (c'est-à-dire un taux variable qui n'est pas seulement défini comme la simple addition d'un taux usuel de référence et d'une marge exprimée en point de pourcentage).

(13) Mentionner l'index en cours au 01/01/N après opérations de couverture.

(14) Taux après opérations de couverture éventuelles. Pour les emprunts à taux variable, indiquer le niveau à la date de vote du budget.

(15) Type de taux d'intérêt après opérations de couverture et comptabilisés à l'article 66111 « Intérêts réglés à l'échéance » (intérêts décaissés) et intérêts éventuels dus au titre du contrat d'échange éventuel et comptabilisés à l'article 668.

(16) Indiquer les intérêts éventuellement reçus au titre du contrat d'échange éventuel et comptabilisés au 768.

IV - ANNEXES

ELEMENTS DU BILAN - ETAT DE LA DETTE - REPARTITION DES EMPRUNTS PAR STRUCTURE DE TAUX

IV

A2.3

A2.3 - REPARTITION DES EMPRUNTS PAR STRUCTURE DE TAUX (HORS A1)

Emprunts ventilés par structure de taux selon le risque le plus élevé (Pour chaque ligne, indiquer le numéro de contrat) (1)	Organisme prêteur ou chef de file	Nominal (2)	Capital restant dû au 01/01/2018 (3)	Type d'indices (4)	Durée du contrat	Dates des périodes bonifiées	Taux minimal (5)	Taux maximal (6)	Coût de sortie (7) au 31/12/2015, dernier connu	Taux maximal après couverture éventuelle (8)	Niveau du taux à la date de vote du budget (9)	Intérêts payés au cours de l'exercice (10)	Intérêts à percevoir au cours de l'exercice (de cas échéant) (11)	% par type de taux selon le capital restant dû
Echange de taux, taux variable simple plafonné (GBP ou encadré (tunnel) (A))														
TOTAL (A)														
Barrière simple (B)														
100 - 3R2	Société Générale	5 000 000,00	3 400 000,00	1 ; Indice en euro	25 ans	16/02/2009 - 16/02/2011	4,85	Euribor 12 mois + 1,18	1 430 287	-	4,85	159 026,07	0,00	5,16
TOTAL (B)		5 000 000,00	3 400 000,00						1 430 287			159 026,07	0,00	5,16
Option d'échange (C)														
TOTAL (C)														
Multiplicateur jusqu'à 3 ou multiplicateur jusqu'à 5 caps (D)														
099 - 376	Société Générale	6 000 000,00	4 524 036,03	1 ; Indice en euro	25 ans	15/12/2008 - 15/12/2010	4,90	4,90+3*(Euribor 1 mois-5,50)	2 216 282	-	4,90	224 756,64	0,00	6,87
TOTAL (D)		6 000 000,00	4 524 036,03						2 216 282			224 756,64	0,00	6,87
Multiplicateur jusqu'à 5 (E)														
049 - 212	Société Générale	3 333 388,51	2 561 157,83	2 : Indices inflation française ou zone euro ou écart entre ces indices	25 ans	04/05/2010 - 05/05/2012, 05/05/2013 -	0	5,49-5*(InflaEUR-max(InflaFR,1,10))	1 722 349	-	5,85	152 324,86	0,00	3,89
031 - MPPE61327EUR	Stés de Fin. Local	823 084,13	132 226,14	1 ; Indice en euro	11 ans	10/08/2008 - 10/09/2010	4,52	4,52+5*(Euribor 12 mois-6)	17 551	-	4,52	6 039,63	0,00	0,20
145 - MPPE61327EUR	Stés de Fin. Local	844 681,96	135 695,75	1 ; Indice en euro	11 ans	10/08/2008 - 10/09/2010	4,52	4,52+5*(Euribor 12 mois-6)	18 012	-	4,52	6 218,63	0,00	0,21
TOTAL (E)		5 001 154,60	2 829 079,72						1 757 912,39			164 603,12	0,00	4,30
Autres types de structures (F)														
TOTAL (F)		16 001 154,60	10 783 115,75						5 404 481,39			548 385,83	0,00	16,33
TOTAL														

(1) Répertier les emprunts selon le type de structure de taux (de A à F selon la classification de la chère de bonne conduite) en fonction du risque le plus élevé à court sur toute la durée de vie du contrat de prêt après opérations de couvertures éventuelles.

(2) Nominal : montant originel de l'emprunt, indiquer séparément sur deux lignes le part du nominal couvert et le part non couvert.

(3) En cas de couverture partielle d'un emprunt, indiquer séparément sur les deux lignes le part de capital restant dû couvert et le part non couvert.

(4) Indiquer la classification de l'indice sous-jacent suivant le type de l'indice de la circulaire du 25 Juin 2010 sur les produits financiers (de 1 à 5) ; Indice en euro / 2 ; Indices inflation française ou zone euro ou écart entre ces indices / 3 ; Ecart indice zone euro / 4 ; Indices hors zone euro ou écart d'indices dont l'un est hors zone euro / 5 ; Ecart d'indices hors zone euro / 6 ; autres indices.

(5) Taux hors opération de couverture, indiquer le montant, l'indice ou la formule correspondant au taux minimal de prêt sur toute la durée du contrat.

(6) Taux hors opération de couverture, indiquer le montant, l'indice ou la formule correspondant au taux maximal de prêt sur toute la durée du contrat.

(7) Coût de sortie : indiquer le montant de l'indemnité contractuelle de remboursement définitif de l'emprunt au 31/12/2015 (non encadré, ramené au 1/1/2015) ou le cas échéant, à la prochaine date d'échéance.

(8) Montant, index ou formule.

(9) Indiquer le niveau de taux après opérations de couvertures éventuelles. Pour les emprunts à taux variables, indiquer le niveau du taux à la date de vote du budget.

(10) Indiquer les intérêts à payer au titre du contrat initial et complétés à l'article 661(1) et des intérêts éventuels à payer au titre du contrat d'échange et complétés à l'article 668.

(11) Indiquer les intérêts à percevoir au titre du contrat d'échange et complétés à l'article 668.

IV - ANNEXES	IV
ELEMENTS DU BILAN - ETAT DE LA DETTE - TYPOLOGIE DE LA REPARTITION DE L'ENCOURS	A2.4

A2.4 - TYPOLOGIE DE LA REPARTITION DE L'ENCOURS (1)

Structure	Indices sous-jacents						(6) Autres indices
	(1) Indices zone euros	(2) Indices inflation française ou zone euro ou écart entre ces indices	(3) Ecart d'indices zone euro	(4) Indices hors zone euro et écart d'indices dont l'un est indice hors zone euro	(5) Ecart d'indices hors zone euro	(6) Autres indices	
(A) Taux fixe simple. Taux variable simple. Echange de taux fixe contre taux variable ou inversement. Echange de taux structuré contre taux variable ou taux fixe (sens unique). Taux variable simple plafonné (Cap) ou encadré (tunnel)	Nombre de produits						
	% de l'encours	20					
	Montant en Euros	83,67					
		55 088 626,80					
(B) Barrière simple. Pas d'effet de levier	Nombre de produits	1					
	% de l'encours	5,16					
	Montant en Euros	3 400 000,00					
(C) Option d'échange (swaption)	Nombre de produits						
	% de l'encours						
	Montant en Euros						
(D) Multiplicateur jusqu'à 3 ; multiplicateur jusqu'à 5 capé	Nombre de produits	1					
	% de l'encours	6,87					
	Montant en Euros	4 524 036,03					
(E) Multiplicateur jusqu'à 5	Nombre de produits	2	1				
	% de l'encours	0,41	3,89				
	Montant en Euros	267 921,89	2 561 157,83				
(F) Autres types de structures	Nombre de produits						
	% de l'encours						
	Montant en Euros						

(1) Cette annexe retrace le stock de dette au 01/01/N après opérations de couverture éventuelles.

DETTE PROPRE BUDGETS ANNEXES

SERVICE DES EAUX

IV - ANNEXES		IV
ELEMENTS DU BILAN - ETAT DE LA DETTE - DETAILS DES CREDITS DE TRESORERIE		A2.1

A2.1 – DETAIL DES CREDITS DE TRESORERIE (1)

Nature (Pour chaque ligne, indiquer le numéro du contrat)	Date de la décision de réaliser la ligne de trésorerie (2)	Montant maximum autorisé au 01/01/2017	Montant des tirages N-1	Montant des remboursements N-1		Encours restant dû au 01/01/2017
				Intérêts (3)	Remboursement du tirage	
5191 Avances du trésor						
5192 Avances de trésorerie						
51931 Lignes de crédit de trésorerie						
51932 Lignes de crédit de trésorerie liées à un emprunt						
130 - 09 1 568	28/12/2009	1 520 000,00	-	55 856,90	-	1 520 000,00
5194 Billets de trésorerie						
5198 Autres crédits de trésorerie						
519 Crédits de trésorerie (Total)		1 520 000,00	-	55 856,90	-	1 520 000,00

(1) Circulaire n° NOR : INTB8900071C du 22/02/1989.

(2) Indiquer la date de la délibération de l'assemblée autorisant la ligne de trésorerie ou la date de la décision de l'ordonnateur de réaliser la ligne de trésorerie sur la base d'un montant maximum autorisé par l'organe délibérant (article L. 2122-22 du CGCT).

(3) Il s'agit des intérêts comptabilisés au compte 6615, sauf pour les emprunts assortis d'une option de tirage sur ligne de trésorerie pour lesquels les intérêts sont comptabilisés au compte 6611 et sauf pour les billets de trésorerie pour lesquels les intérêts sont comptabilisés au compte 6618.

IV - ANNEXES

ELEMENTS DU BILAN - ETAT DE LA DETTE - REPARTITION PAR NATURE DE DETTE

IV
A1.2

A1.2 - REPARTITION PAR NATURE DE DETTE (hors 16449 et 166)

Nature (Pour chaque ligne, indiquer le numéro du contrat)	Emprunts et dettes à l'origine du contrat											Caté- gorie d'em- prunt (8)	
	Organisme prêteur ou chef de file	Date de signature	Date d'émission ou date de mobilisation (1)	Date du premier rembour- sement	Nominal (2)	Type de taux d'intérêt (3)	Index (4)	Taux initial		Péri- odicité des rembour- sements (6)	Profil d'amor- tissement (7)		Possibilité de rembour- sement anticipé O/N
								Niveau de taux (5)	Taux actuariel				
163 Emprunts obligataires (Total) 164 Emprunts auprès des établissements de crédit (Total)					31 451 458,97								
1641 Emprunts en euros (Total)					31 451 458,97								
009841 - 9623401	CA-CIB	15/12/1998	15/12/1999	15/12/1999	609 796,07	F	Taux Fixe	4,78	4,78	A	P	O	A1
048 - 212	Société Générale	04/05/2008	04/05/2009	04/05/2009	1 903 283,59	C	Taux Structuré	3,65	3,71	A	P	O	E2
059072 - MPH260495EUR	Sté de Fin. Local	31/12/2008	01/01/2010	01/01/2010	2 345 000,00	C	Taux Structuré	3,03	3,07	A	P	O	E4
113 - XJ000271483/003	CA-CIB	07/12/2007	05/04/2009	05/04/2009	3 000 000,00	C	Taux Structuré	3,32	3,41	T	C	O	A1
130 - 09 1-568	CA-CIB	28/12/2009	01/01/2011	01/01/2012	2 000 000,00	V	Euribor 3 mois + 0,45	1,09	1,16	A	C	O	A1
138 - 18019	Société Générale	30/06/2010	30/06/2011	30/06/2011	6 000 000,00	V	Euribor 1 mois + 0,50	0,97	1,12	A	C	O	A1
143 - A141007J	Caisse d'Epargne	20/07/2010	01/10/2010	01/10/2011	3 000 000,00	F	Taux Fixe	2,27	2,29	T	C	O	A1
159 - A141007J	Caisse d'Epargne	20/07/2010	30/12/2011	30/03/2012	3 000 000,00	V	Euribor 6 mois + 0,24	1,63	0,93	T	C	O	A1
165 - 0 012 674 B	Caisse d'Epargne	15/06/2011	10/01/2013	30/06/2013	4 000 000,00	V	Euribor 3 mois + 0,93	1,46	1,92	S	C	O	A1
187 - 1555001	Crédit Foncier de France	22/12/2016	30/03/2017	30/03/2018	3 000 000,00	F	Taux Fixe	0,65	1,64	A	C	O	A1
9820 - MPH261327EUR	Sté de Fin. Local	10/08/2008	10/08/2008	01/09/2009	18 300,00	F	Taux Structuré	4,52	4,58	A	X	O	E1
SAEP 38190360001	CA-CIB	27/06/2002	23/06/2002	29/06/2002	457 347,02	C	Taux Fixe	0,60	60,00	T	C	O	A1
BOIS LE ROY 100002161 63	CA-CIB	23/08/2016	23/08/2016	23/08/2016	100 000,00	F	Taux Fixe	0,87	0,87	T	C	O	A1
MUZY MON058986EUR0	Sté de Fin. Local	01/01/2002	01/01/2002	01/01/2002	17 732,29	F	Taux Fixe	5,15	5,15	A	P	O	A1
190 - MON512388EUR	Deuts-SFIL	20/12/2017	20/12/2017	01/01/2017	2 000 000,00	F	Taux Fixe	1,04	1,04	A	C	O	A1
1643 Emprunts en devises (Total)													
16441 Opérations adhérentes à l'emprunt (Total)													
165 Dépôts et cautionnements reçus (Total)													
167 Emprunts et dettes assortis de conditions particulières (Total)													
1678 Autres emprunts et dettes assortis de conditions particulières (Total)													
168 Autres emprunts et dettes assimilées (Total)					3 867 933,00								
1681 Autres emprunts (Total)					3 867 933,00								
045 - 5382900	Ag. de l'eau Seine Normandie	31/05/2006	31/05/2007	31/05/2007	44 300,00	F	Taux Fixe	0,00	0,00	A	C	O	A1
078 - 07036100	Ag. de l'eau Seine Normandie	15/05/2007	15/05/2008	15/05/2008	46 500,00	F	Taux Fixe	0,00	0,00	A	C	O	A1
083 - 1001384 03	Ag. de l'eau Seine Normandie	25/03/2008	25/03/2009	25/03/2009	46 200,00	F	Taux Fixe	0,00	0,00	A	C	O	A1
098 - 1001387 00	Ag. de l'eau Seine Normandie	14/12/2007	14/12/2007	14/12/2008	28 000,00	F	Taux Fixe	0,00	0,00	A	C	O	A1
102 - 10023878 00	Ag. de l'eau Seine Normandie	17/09/2008	17/09/2008	17/09/2009	15 240,00	F	Taux Fixe	0,00	0,00	A	C	O	A1
110 - 1001378 00	Ag. de l'eau Seine Normandie	22/07/2008	22/07/2008	22/07/2009	76 100,00	F	Taux Fixe	0,00	0,00	A	C	O	A1
118 - 1004219A/00	Ag. de l'eau Seine Normandie	19/06/2009	19/06/2009	19/06/2009	753 000,00	F	Taux Fixe	0,00	0,00	A	C	O	A1
119 - 1009401/01	Ag. de l'eau Seine Normandie	12/08/2009	12/08/2009	11/08/2010	350 000,00	F	Taux Fixe	0,00	0,00	A	C	O	A1
120 - 1004219/01	Ag. de l'eau Seine Normandie	29/06/2009	29/06/2009	29/06/2009	1 507 000,00	F	Taux Fixe	0,00	0,00	A	C	O	A1
121 - 10080861/01	Ag. de l'eau Seine Normandie	14/12/2010	14/12/2010	13/12/2010	662 000,00	F	Taux Fixe	0,00	0,00	A	C	O	A1
151 - 10205671/01	Ag. de l'eau Seine Normandie	29/06/2009	29/06/2009	29/06/2009	124 617,00	F	Taux Fixe	0,00	0,00	A	C	O	A1
SAEP 10001952/01	Ag. de l'eau Seine Normandie	16/12/2009	16/12/2009	16/12/2009	39 600,00	F	Taux Fixe	0,00	0,00	A	C	O	A1
SAEP 10009236/01	Ag. de l'eau Seine Normandie	24/01/2008	24/01/2008	24/01/2008	39 600,00	F	Taux Fixe	0,00	0,00	A	C	O	A1
SAEP 06076500	Ag. de l'eau Seine Normandie	24/01/2008	24/01/2008	24/01/2008	39 600,00	F	Taux Fixe	0,00	0,00	A	C	O	A1

IV - ANNEXES		IV
ELEMENTS DU BILAN - ETAT DE LA DETTE - REPARTITION PAR NATURE DE DETTE		A1.2

A1.2 - REPARTITION PAR NATURE DE DETTE (hors 16449 et 166)

	24/01/2008	24/01/2008	24/01/2008	F	0,00	EUR	A	C	O	AI
SAEP 4228400	Ag. de l'eau Seine Normandie	24/01/2008	24/01/2008	40 000,00	0,00	EUR	A	C	O	AI
PREY 10380611/01	Ag. de l'eau Seine Normandie	10/04/2014	10/04/2014	21 276,00	0,00	EUR	A	C	O	AI
MOUSSEAUX	Ag. de l'eau Seine Normandie	21/09/2005	21/09/2005	34 800,00	0,00	EUR	A	C	O	AI
1682 - Bons à moyen terme négociables (Total)										
1687 - Autres dettes (Total)										
Total général				35 319 391,97						

(1) Si un emprunt donne lieu à plusieurs mobilisations, indiquer la date de la première mobilisation.

(2) Nominatif : montant emprunté à l'étranger.

(3) Type de taux d'intérêt : F : fixe ; V : variable simple ; C : complexe (c'est-à-dire un taux variable qui n'est pas simplement défini comme le simple addition d'un taux statut de référence et d'une marge exprimée en point de pourcentage).

(4) Mentionner le ou les types d'index (ex : Euribor 3 mois).

(5) Indiquer le niveau de taux à l'origine du contrat.

(6) Indiquer la périodicité des remboursements : A : annuelle ; M : mensuelle ; B : bimestrielle ; S : semestrielle ; T : trimestrielle ; X : autre.

(7) Indiquer C pour amortissement constant, P pour amortissement progressif, F pour fin de fin, X pour autres à préciser.

(8) Catégorie d'emprunt à l'étranger. Exemple A-1 (cf. la classification des emprunts suivant la typologie de la circulaire IOCB1015077C du 25 juin 2010 sur les produits financiers offerts aux collectivités territoriales).

IV - ANNEXES

ELEMENTS DU BILAN - ETAT DE LA DETTE - REPARTITION PAR NATURE DE DETTE

IV

A1.2

A1.2 - REPARTITION PAR NATURE DE DETTE (hors 16449 et 166) (suite)

Nature (Pour chaque ligne, indiquer le numéro du contrat)	Couverture? O/N (10)	Montant couvert	Catégorie d'emprunt après couverture éventuelle (11)	Capital restant dû au 01/01/2018 années)	Durée résiduelle (en années)	Type de taux (12)	Taux d'intérêt		Amortissement de l'exercice			ICINE de l'exercice	
							Index (13)	Niveau de taux d'intérêt à la date de vote du budget (14)	Capital	Charges d'intérêt (15)	Intérêts perçus (le cas échéant) (16)		
163 Emprunts obligataires (Total)													
164 Emprunts auprès des établissements de crédit (Total)		1 307 272,89		22 045 882,96					1 554 178,38	514 650,70		113 900,28	
1641 Emprunts en euros (Total)		1 307 272,89		22 045 882,96					1 554 178,38	514 650,70		113 900,28	
009841 - 9623401	-	-	A1	89 573,50	1,95	F	Taux Fixe	4,78	43 741,41	4 281,61		91,28	
048 - 212	-	-	E2	1 474 266,54	16,34	C	Taux Structuré	5,85	60 338,44	87 442,82		55 142,42	
59-72 - MPH260495EUR	O	1 307 272,89	A1	1 307 272,89	7,00	C	Taux Fixe	4,25	160 559,02	40 160,51		35 324,52	
113 - XU00271483/003	-	-	A1	2 094 830,00	21,01	V	Euribor 3 mois + 1,57	1,27	103 448,00	42 160,51		9 625,01	
130 - 09 1-568	-	-	A1	1 320 000,00	19,00	F	Taux Fixe	3,58	80 000,00	55 171,78		13 174,40	
138 - 18019	-	-	A1	4 320 000,00	18,49	F	Taux Fixe	4,06	240 000,00	172 874,82		0,00	
143 - A1410071	-	-	A1	1 600 000,00	8,75	V	Euribor 3 mois + 0,24	0,00	200 000,00	16 222,22		0,00	
159 - A1410071	-	-	A1	1 800 000,00	10,00	V	Euribor 3 mois + 0,24	0,00	200 000,00	18 250,00		0,00	
165 - 0 012 674 B	-	-	A1	2 666 666,70	11,00	V	Euribor 6 mois + 0,93	1,13	266 666,66	54 074,07		0,00	
187 - 1555/001	-	-	A1	3 000 000,00	20,24	F	Taux Fixe	0,65	150 000,00	19 500,00		0,00	
9820 - MPH261377EUR	-	-	E1	73 741,50	2,67	C	Taux Structuré	4,82	38 045,55	3 367,04		542,65	
SAEP 88390360001	-	-	A1	3 888,75	4,20	F	Taux Fixe	0,60	702,72	16,47		0,00	
BOIS LE ROY 10000216163	-	-	A1	87 970,09	8,40	F	Taux Fixe	0,87	9 718,47	735,69		0,00	
MUZY MON068986EUR0	-	-	A1	7 672,99	5,80	F	Taux Fixe	5,15	938,11	393,16		0,00	
190 - MON512388EUR	-	-	E4	2 000 000,00	6,00	C	Taux Structuré	1,04	209 251,50	173,33		0,00	
1643 Emprunts en devises (Total)													
16441 Opérations afférentes à l'emprunt (Total) (9)													
165 Dépôts et cautionnements reçus (Total)													
167 Emprunts et dettes assortis de conditions particulières (Total)													
1675 Dettes afférentes au PPP (Total)													
1678 Autres emprunts et dettes assortis de conditions particulières (Total)													
168 Autres emprunts et dettes assimilées (Total)				2 002 839,16					298 161,01	0,00		0,00	
1681 Autres emprunts (Total)				2 002 839,16					298 161,01	0,00		0,00	
045 - 5382900	-	-	A1	11 813,35	5,42	F	Taux Fixe	0,00	2 953,34	0,00		0,00	
078 - 07036100	-	-	A1	15 333,33	6,37	F	Taux Fixe	0,00	3 106,66	0,00		0,00	
083 - 1001384 00	-	-	A1	18 480,00	7,23	F	Taux Fixe	0,00	3 080,00	0,00		0,00	
098 - 1001337 00	-	-	A1	9 333,33	6,95	F	Taux Fixe	0,00	1 866,67	0,00		0,00	
102 - 1002878 00	-	-	A1	6 096,00	7,71	F	Taux Fixe	0,00	1 016,00	0,00		0,00	
110 - 1001378 00	-	-	A1	30 440,01	7,71	F	Taux Fixe	0,00	5 073,33	0,00		0,00	
118 - 1004219A/00	-	-	A1	301 200,00	7,56	F	Taux Fixe	0,00	50 200,00	0,00		0,00	
119 - 10094011/01	-	-	A1	204 166,67	8,47	F	Taux Fixe	0,00	29 166,66	0,00		0,00	
120 - 1004219/01	-	-	A1	903 363,62	8,61	F	Taux Fixe	0,00	129 051,95	0,00		0,00	

Dettes du budget eau

IV - ANNEXES		IV
ELEMENTS DU BILAN - ETAT DE LA DETTE - REPARTITION PAR NATURE DE DETTE		AI.2

AI.2 - REPARTITION PAR NATURE DE DETTE (hors 16449 et 166) (suite)

		AI	350 094,73	8,49	F	Taux Fixe	50 013,54	0,00	0,00
121 - 10080861/01	-	AI	66 462,40	9,95	F	Taux Fixe	8 307,80	0,00	0,00
151 - 10205671/01	-	AI	18 480,00	6,30	F	Taux Fixe	2 640,00	0,00	0,00
SAEP 10001932/01	-	AI	18 480,00	5,70	F	Taux Fixe	2 640,00	0,00	0,00
SAEP 10002361/01	-	AI	13 200,00	3,80	F	Taux Fixe	2 640,00	0,00	0,00
SAEP 06076500	-	AI	13 333,32	3,80	F	Taux Fixe	2 666,66	0,00	0,00
SAEP 4228400	-	AI	15 602,40	10,20	F	Taux Fixe	1 418,40	0,00	0,00
PREY 10380611/01	-	AI	6 960,00	2,50	F	Taux Fixe	2 320,00	0,00	0,00
MOUSSEAUX AESN 050256A	-	AI							
1682 - Bons à moyen terme négociables (Total)									
1687 - Autres dettes (Total)									
Total général			1 307 272,89				1 852 339,39	514 650,70	113 900,28

(9) S'agissant des emprunts assortis d'une ligne de trésorerie, il faut faire ressortir le remboursement du capital de la dette prévue pour l'exercice correspondant au véritable endettement.

(10) Si l'emprunt est soumis à couvertures, il convient de compléter le tableau « détail des opérations de couverture ».

(11) Catégorie d'emprunt. Exemple A-1 (cf. la classification des emprunts suivant la typologie de la circulaire DCB 015077C du 25 juin 2010 sur les produits financiers offerts aux collectivités territoriales).

(12) Type de taux d'intérêt après opérations de couverture : F : fixe ; V : variable simple ; C : complexe (c'est-à-dire un taux variable qui n'est pas seulement défini comme la simple addition d'un taux usuel de référence et d'une marge exprimée en point de pourcentage).

(13) Mentionner l'index en cours au 01/01/N après opérations de couverture.

(14) Taux après opérations de couvertures éventuelles. Pour les emprunts à taux variable, indiquer le niveau à la date de vote du budget.

(15) Il s'agit des intérêts dus au titre du contrat initial et comptabilisés à l'article 66111 « Intérêts réglés à l'échéance » (intérêts décaissés) et intérêts éventuels dus au titre du contrat d'échange éventuel et comptabilisés à l'article 668.

(16) Indiquer les intérêts éventuellement reçus au titre du contrat d'échange éventuel et comptabilisés au 768.

IV - ANNEXES

IV

ELEMENTS DU BILAN - ETAT DE LA DETTE - REPARTITION DES EMPRUNTS PAR STRUCTURE DE TAUX

A1.3

A1.3 - REPARTITION DES EMPRUNTS PAR STRUCTURE DE TAUX (HORS A1)

Emprunts ventilés par structure de taux selon le risque le plus élevé (Pour chaque ligne, indiquer le numéro de contrat) (1)	Organisme prêteur ou chef de file	Nominal (2)	Capital restant dû au 01/01/2018 (3)	Type d'indices (4)	Durée du contrat	Dates des périodes bonificatives	Taux minimal (5)	Taux maximal (6)	Coût de sortie (7) au 31/12/2015, dernier connu	Taux maximal après couverture éventuelle (8)	Niveau du taux à la date de vote du budget (9)	Intérêts payés au cours de l'exercice (10)	Intérêts à percevoir au cours de l'exercice (le cas échéant) (11)	% par type de taux selon le capital restant dû
Echange de taux, taux variable simple plafonné (cap) ou encadré (funnel) (A)														
TOTAL (A)														
Barrière simple (B)														
TOTAL (B)														
Option d'échange (C)														
TOTAL (C)														
Multiplicateur jusqu'à 3 ou multiplicateur jusqu'à 5 capé (D)														
TOTAL (D)														
Multiplicateur jusqu'à 5 (E)														
048 - 212	Société Générale	1 903 283,59	1 474 266,54	2 : Indices inflation française ou zone euros ou écart entre ces indices	25 ans	04/05/2008 - 04/05/2010, 05/05/2010 - 04/05/2012, 05/05/2013 - 04/05/2014, 05/05/2024 - 04/05/2033	0	5,49-5*(InflaEUR-max(InflaFR; 1,10))	991 625,78	-	5,85	87 442,82	0,00	6,13
9820 - MPH261327EUR	Sté de Fin. Local	457 347,02	73 741,50	1 : Indice en euro	11 ans	10/08/2008 - 01/09/2010	4,52	4,52+5*(Euribor 12 mois-6)	9 788,25	-	4,52	3 367,04	0,00	0,31
TOTAL (E)		2 360 630,61	1 548 008,04									90 809,86	0,00	6,44
Autres types de structures (F)														
TOTAL (F)		2 360 630,61	1 548 008,04						1 001 414,03			90 809,86	0,00	6,44

(1) Répartir les emprunts selon le type de structure (aux de A à F selon la classification de la charte de bonne conduite) en fonction du risque le plus élevé à couvrir sur toute la durée de vie du contrat de prêt après opérations de couvertures éventuelles.

(2) Nominal : montant emprunté à l'origine. En cas de couverture partielle d'un emprunt, indiquer séparément sur deux lignes la part du nominal converti et la part non convertie.

(3) En cas de couverture partielle d'un emprunt, indiquer séparément sur les deux lignes la part du capital restant dû converti et la part non convertie.

(4) Indiquer la classification de l'indice sous-jacent suivant la typologie de la circulaire du 22 juin 2010 sur les produits financiers (de 1 à 6). 1 : Indice en euro / 2 : Indices inflation française ou zone euros ou écart entre ces indices / 3 : Ecart indice zone euro / 4 : Indices hors zone euro ou écart d'indices dont l'un est hors zone euro / 5 : écart d'indices hors zone euro / 6 : autres indices.

(5) Taux hors opération de couverture, indiquer le montant, l'index ou la formule correspondant au taux minimal de prêt sur toute la durée du contrat.

(6) Taux hors opération de couverture, indiquer le montant, l'index ou la formule correspondant au taux maximal de prêt sur toute la durée du contrat.

(7) Coût de sortie - indiquer le montant de l'indemnité contractuelle de remboursement définitif de l'emprunt au 01/01/2016 ou le cas échéant, à la prochaine date d'échéance.

(8) Montant, index ou formule.

(9) Indiquer le niveau de taux après opérations de couvertures éventuelles. Pour les emprunts à taux variables, indiquer le niveau du taux à la date de vote du budget.

(10) Indiquer les intérêts à payer au titre du contrat initial et complétés à l'article 661(1) et des intérêts évanoués à payer au titre du contrat d'échange et complétés à l'article 668.

(11) Indiquer les intérêts à percevoir au titre du contrat initial et complétés à l'article 661(1) et des intérêts évanoués à percevoir au titre du contrat d'échange et complétés à l'article 668.

IV - ANNEXES

ELEMENTS DU BILAN - ETAT DE LA DETTE - TYPOLOGIE DE LA REPARTITION DE L'ENCOURS		IV
		A1.4

A1.4 - TYPOLOGIE DE LA REPARTITION DE L'ENCOURS (1)

Indices sous-jacents		(1) Indices zone euros	(2) Indices inflation française ou zone euro ou écart entre ces indices	(3) Ecart d'indices zone euro	(4) Indices hors zone euro et écarts d'indices dont l'un est indice hors zone euro	(5) Ecart d'indices hors zone euro	(6) Autres indices
Structure	Nombre de produits	19					
	% de l'encours	93,56					
	Montant en Euros	22.500.714,08					
(A) Taux fixe simple. Taux variable simple. Echange de taux fixe contre taux variable ou inversement. Echange de taux structuré contre taux variable ou taux fixe (sens unique). Taux variable simple plafonné (Cap) ou encadré (tunnel)	Nombre de produits						
	% de l'encours						
	Montant en Euros						
(B) Barrière simple. Pas d'effet de levier	Nombre de produits						
	% de l'encours						
	Montant en Euros						
(C) Option d'échange (swaption)	Nombre de produits						
	% de l'encours						
	Montant en Euros						
(D) Multiplicateur jusqu'à 3 ; multiplicateur jusqu'à 5 capé	Nombre de produits						
	% de l'encours						
	Montant en Euros						
(E) Multiplicateur jusqu'à 5	Nombre de produits	1	1				
	% de l'encours	0,31	6,13				
	Montant en Euros	73.741,50	1.474.266,54				
(F) Autres types de structures	Nombre de produits						
	% de l'encours						
	Montant en Euros						

(1) Cette annexe retrace le stock de dette au 01/01/N après opérations de couverture éventuelles.

Dette du budget eau

SERVICE ASSAINISSEMENT

IV - ANNEXES		IV
ELEMENTS DU BILAN - ETAT DE LA DETTE - DETAILS DES CREDITS DE TRESORERIE		A2.1

A2.1 – DETAIL DES CREDITS DE TRESORERIE (1)

Nature (Pour chaque ligne, indiquer le numéro du contrat)	Date de la décision de réaliser la ligne de trésorerie (2)	Montant maximum autorisé au 01/01/2018	Montant des tirages N-1	Montant des remboursements N-1		Encours restant dû au 01/01/2018
				Intérêts (3)	Remboursement du tirage	
5191 Avances du trésor						
5192 Avances de trésorerie						
51931 Lignes de crédit de trésorerie						
51932 Lignes de crédit de trésorerie liées à un emprunt						
132 - 09 I 568	28/12/2009	4 560 000,00	-	166 587,52	-	4 560 000,00
5194 Billets de trésorerie						
5198 Autres crédits de trésorerie						
519 Crédits de trésorerie (Total)		4 560 000,00	-	166 587,52	-	4 560 000,00

(1) Circulaire n° NOR : INTB8900071C du 22/02/1989.

(2) Indiquer la date de la délibération de l'assemblée autorisant la ligne de trésorerie ou la date de la décision de l'ordonnateur de réaliser la ligne de trésorerie sur la base d'un montant maximum autorisé par l'organe délibérant (article L. 2122-22 du CGCT).

(3) Il s'agit des intérêts comptabilisés au compte 6615, sauf pour les emprunts assortis d'une option de tirage sur ligne de trésorerie pour lesquels les intérêts sont comptabilisés au compte 6611 et sauf pour les billets de trésorerie pour lesquels les intérêts sont comptabilisés au compte 6618.

IV - ANNEXES

IV

ELEMENTS DU BILAN - ETAT DE LA DETTE - REPARTITION PAR NATURE DE DETTE

A1.2

A1.2 - REPARTITION PAR NATURE DE DETTE (hors 16449 et 166)

Nature (Pour chaque ligne, indiquer le numéro du contrat)	Emprunts et dettes à l'origine du contrat											Catégorie d'emprunt (8)						
	Organisme prêteur ou chef de file	Date de signature	Date d'émission ou date de mobilisation (1)	Date du premier remboursement	Nominal (2)	Type de taux d'intérêt (3)	Index (4)	Taux initial		Devise	Périodicité des remboursements (6)		Profil d'amortissement (7)	Possibilité de remboursement anticipé O/N				
								Niveau de taux (5)	Taux actuariel									
163 Emprunts obligataires (Total)																		
164 Emprunts auprès des établissements de crédit (Total)																		
003 - MPE261327EUR	Sté de Fin. Local	10/08/2008	10/08/2008	01/09/2009	1 004 258,24	C	Taux Structuré	4,52	4,58	EUR	A	X	O				E1	
032 - CACHB2003	CA-CIB	31/12/2003	31/12/2003	30/09/2004	869 000,00	V	Euribor 12 mois + 0,18	2,22	0,21	EUR	A	C	O				A1	
047 - 212	Société Générale	04/05/2008	04/05/2008	04/05/2009	629 431,53	C	Taux Structuré	3,65	3,71	EUR	A	P	O				E2	
060/073 - MPB260495EUR	Sté de Fin. Local	16/07/2008	31/12/2008	01/01/2010	1 826 000,00	C	Taux Structuré	3,03	3,07	EUR	A	P	O				E4	
114 - XI00271483/004	CA-CIB	07/12/2007	05/01/2009	05/04/2009	1 000 000,00	C	Taux Structuré	3,32	3,41	EUR	T	C	O				A1	
132 - 09 1 568	CA-CIB	28/12/2009	01/01/2011	01/01/2012	6 000 000,00	V	Euribor 3 mois + 0,45	1,09	1,16	EUR	A	C	O				A1	
137 - 18019	Société Générale	13/11/2009	30/06/2010	30/06/2011	4 000 000,00	V	Euribor 1 mois + 0,50	0,97	1,13	EUR	A	C	O				A1	
142 - A1410007H	Caisse d'Épargne	20/07/2010	01/10/2010	01/01/2011	15 000 000,00	F	Taux Fixe	2,27	2,29	EUR	T	C	O				A1	
161 - 0 012 011 G - 001	Crédit Foncier	15/06/2011	15/11/2011	15/02/2012	7 000 000,00	F	Taux Fixe	3,92	4,04	EUR	T	C	O				A1	
162 - 0 012 011 G - 002	Crédit Foncier	15/06/2011	30/03/2012	30/06/2012	7 000 000,00	F	Taux Fixe	3,93	4,05	EUR	T	C	O				A1	
163 - 0 012 011 G - 003	Crédit Foncier	15/06/2011	29/06/2012	29/09/2012	6 000 000,00	F	Taux Fixe	3,98	4,10	EUR	T	C	O				A1	
1643 Emprunts en devises (Total)																		
16441 Opérations afférentes à l'emprunt (Total)																		
165 Dépôts et cautionnements reçus (Total)																		
167 Emprunts et dettes assortis de conditions particulières (Total)																		
1675 Dettes afférentes au PPP (Total)																		
1678 Autres emprunts et dettes assortis de conditions particulières (Total)																		
168 Autres emprunts et dettes assimilées (Total)																		
1681 Autres emprunts (Total)																		
027 - 027	Ag. de l'eau Seine Normandie	07/05/2003	07/05/2003	07/05/2004	131 100,00	F	Taux Fixe	0,00	0,00	EUR	A	C	O				A1	
051 - 05363400	Ag. de l'eau Seine Normandie	28/09/2006	28/09/2006	28/09/2007	51 100,00	F	Taux Fixe	0,00	0,00	EUR	A	C	O				A1	
079 - 06015600	Ag. de l'eau Seine Normandie	11/04/2007	11/04/2007	11/04/2008	132 800,00	F	Taux Fixe	0,00	0,00	EUR	A	C	O				A1	
084 - 1003779 00	Ag. de l'eau Seine Normandie	25/03/2008	25/03/2008	25/03/2009	36 000,00	F	Taux Fixe	0,00	0,00	EUR	A	C	O				A1	
111 - 070334 00	Ag. de l'eau Seine Normandie	17/09/2008	17/09/2008	17/09/2009	28 600,00	F	Taux Fixe	0,00	0,00	EUR	A	C	O				A1	
133 - SN 33949	Ag. de l'eau Seine Normandie	29/03/2010	29/03/2010	29/03/2011	2 400 000,00	F	Taux Fixe	0,00	0,00	EUR	A	C	O				A1	
134 - 10146171/01	Ag. de l'eau Seine Normandie	21/12/2010	21/12/2010	20/12/2011	86 700,00	F	Taux Fixe	0,00	0,00	EUR	A	C	O				A1	
150 - 10188251/01	Ag. de l'eau Seine Normandie	10/02/2011	10/02/2011	09/02/2012	798 531,00	F	Taux Fixe	0,00	0,00	EUR	A	C	O				A1	
152 - 10214371/01	Ag. de l'eau Seine Normandie	26/05/2011	26/05/2011	02/05/2012	4 800 000,00	F	Taux Fixe	0,00	0,00	EUR	A	C	O				A1	
154 - 10173041/01	Ag. de l'eau Seine Normandie	24/12/2013	24/12/2013	23/12/2014	61 581,00	F	Taux Fixe	0,00	0,00	EUR	A	C	O				A1	
173 - 10396921/01	Ag. de l'eau Seine Normandie	24/12/2013	24/12/2013	23/12/2014	555 270,00	F	Taux Fixe	0,00	0,00	EUR	A	C	O				A1	
177 - 10400391/01	Ag. de l'eau Seine Normandie	30/06/2015	30/06/2015	29/06/2016	1 165 150,00	F	Taux Fixe	0,00	0,00	EUR	A	C	O				A1	
178 - 10542521/01	Ag. de l'eau Seine Normandie	30/06/2015	30/06/2015	29/06/2016	126 462,00	F	Taux Fixe	0,00	0,00	EUR	A	C	O				A1	
180 - 10545101/01	Ag. de l'eau Seine Normandie	13/04/2015	21/07/2015	20/07/2016	21 716,00	F	Taux Fixe	0,00	0,00	EUR	A	C	O				A1	
182 - 10612631/01	Ag. de l'eau Seine Normandie	01/04/2016	11/08/2016	10/08/2017	12 887,00	F	Taux Fixe	0,00	0,00	EUR	A	C	O				A1	
183 - 10606021/01	Ag. de l'eau Seine Normandie	09/05/2016	08/11/2016	05/09/2017	114 875,00	F	Taux Fixe	0,00	0,00	EUR	A	C	O				A1	
184 - 10612731/01	Ag. de l'eau Seine Normandie	01/04/2016	06/09/2016	05/09/2017	32 248,00	F	Taux Fixe	0,00	0,00	EUR	A	C	O				A1	
185 - 10606071/01	Ag. de l'eau Seine Normandie	01/04/2016	08/11/2016	07/11/2017	93 005,00	F	Taux Fixe	0,00	0,00	EUR	A	C	O				A1	
1882 Bons à moyen terme négociables (Total)																		

Dette du budget assainissement

1687 - Autres dettes (Total)	61 010 674,77
Total général	

- (1) Si un emprunt donne lieu à plusieurs mobilisations, indiquer la date de la première mobilisation.
(2) Nominal : montant emprunté à l'origine.
(3) Type de taux d'intérêt : F : fixe ; V : variable simple ; C : complexe (c'est-à-dire un taux variable qui n'est pas seulement défini comme la simple addition d'un taux usuel de référence et d'une marge exprimée en point de pourcentage).
(4) Mentionner le ou les types d'index (ex : Euribor 3 mois).
(5) Indiquer le niveau de taux à l'origine du contrat.
(6) Indiquer la périodicité des remboursements : A : annuelle ; M : mensuelle ; B : bimestrielle ; S : semestrielle ; T : trimestrielle ; X : autre.
(7) Indiquer C pour amortissement constant, P pour amortissement progressif, F pour en ligne, X pour autres à préciser.
(8) Catégorie d'emprunt à l'origine. Exemple A-1 (cf. la classification des emprunts suivant la typologie de la circulaire DCCB 01 5877C du 25 juin 2010 sur les produits financiers offerts aux collectivités territoriales).

IV - ANNEXES

ELEMENTS DU BILAN - ETAT DE LA DETTE - REPARTITION PAR NATURE DE DETTE

IV
A1.2

A1.2- REPARTITION PAR NATURE DE DETTE (hors 16449 et 166) (suite)

Nature (Pour chaque ligne, indiquer le numéro du contrat)	Couvertures? O/N (10)	Montant couvert	Catégorie d'emprunt après convergence éventuelle (11)	Capital restant dû au 01/01/2018	Durée résiduelle (en années)	Type de taux (12)	Taux d'intérêt			Annuité de l'exercice									
							Index (13)	Niveau de taux d'intérêt à la date de vote du budget (14)	Capital	Charges d'intérêt (15)	Intérêts perçus (le cas échéant) (16)	ICNE de l'exercice							
163 Emprunts obligataires (Total)																			
164 Emprunts auprès des établissements de crédit (Total)		1 017 944,69		45 238 672,40								2 269 732,38	1 065 873,82		131 966,74				
1641 - Emprunts en euros (Total)		1 017 944,69	E1	45 238 672,40		C	Taux Structuré	4,52	89 541,72	7 393,45		1 065 873,82		131 966,74					
003 - MPH26132/EUR		-	AI	161 331,23	2,67	C	Taux Structuré	4,52	89 541,72	7 393,45		1 065 873,82		131 966,74					
032 - CACIB2003		-	AI	57 933,38	1,75	V	Euribor 12 mois - 0,18	0,00	0,00	0,00	57 933,38	881,07		0,00					
047 - 212		-	E2	479 275,96	16,34	C	Taux Structuré	5,85	21 125,45	28 427,03		28 427,03		17 867,85					
60-73 - MPH260492/EUR	O	1 017 944,69	AI	1 017 944,69	7,00	C	Taux Fixe	4,25	125 023,78	31 272,11	34 489,00	12 323,59		27 431,27					
114 - XU00271483/004		-	AI	698 259,00	21,01	V	Euribor 3 mois + 1,57	1,26	34 489,00	12 323,59	240 000,00	165 515,33		39 523,20					
125-132 - 09 1 568		-	AI	4 560 000,00	19,00	F	Taux Fixe	4,06	160 000,00	106 249,87	500 000,00	89 750,00		14 055,56					
137 - 18019		-	AI	2 880 000,00	18,49	F	Taux Fixe	3,92	250 000,00	214 858,20	250 000,00	217 896,67		0,00					
142 - A1410007H		-	AI	11 500 000,00	23,75	V	Euribor 3 mois + 0,24	0,00	333 333,33	Intérêts payés sur le budget principal	250 000,00	217 896,67		0,00					
158 - A1410007H (grés au budget principal)		-	AI	8 000 000,00	23,75	V	Euribor 3 mois + 0,24	0,00	333 333,33	Intérêts payés sur le budget principal	250 000,00	217 896,67		0,00					
162 - 0 012 011 G - 001		-	AI	5 500 000,00	22,87	F	Taux Fixe	3,92	250 000,00	214 858,20	250 000,00	217 896,67		0,00					
166 - 0 012 011 G - 002		-	AI	5 500 000,00	23,24	F	Taux Fixe	3,93	250 000,00	217 896,67	250 000,00	217 896,67		0,00					
163 - 0 012 011 G - 003		-	AI	4 821 428,34	23,49	F	Taux Fixe	3,98	214 285,72	191 306,50	214 285,72	191 306,50		1 018,69					
1643 Emprunts en devises (Total)																			
16441 Opérations afférentes à l'emprunt (Total) (9)																			
165 Dépôts et cautionnements reçus (Total)																			
167 Emprunts et dettes assortis de conditions particulières (Total)																			
1675 Dettes afférentes au PPP (Total)																			
1678 Autres emprunts et dettes assortis de conditions particulières (Total)																			
168 Autres emprunts et dettes assimilées (Total)																			
1681 Autres emprunts (Total)																			
027 - 027		-	AI	8 740,00	1,35	F	Taux Fixe	0,00	8 740,00	0,00	8 740,00	0,00		0,00					
051 - 05363400		-	AI	13 626,65	4,74	F	Taux Fixe	0,00	3 406,66	0,00	3 406,66	0,00		0,00					
079 - 06015600		-	AI	44 266,69	5,23	F	Taux Fixe	0,00	8 853,33	0,00	8 853,33	0,00		0,00					
084 - 1003779 00		-	AI	14 400,00	6,23	F	Taux Fixe	0,00	2 400,00	0,00	2 400,00	0,00		0,00					
111 - 070334 00		-	AI	11 439,99	6,71	F	Taux Fixe	0,00	1 906,66	0,00	1 906,66	0,00		0,00					
133 - 333949		-	AI	18 106,11	8,05	F	Taux Fixe	0,00	2 263,27	0,00	2 263,27	0,00		0,00					
134 - 10146171/01		-	AI	1 588 535,15	13,24	F	Taux Fixe	0,00	122 195,00	0,00	122 195,00	0,00		0,00					
150 - 10188231/01		-	AI	56 356,95	13,97	F	Taux Fixe	0,00	4 335,15	0,00	4 335,15	0,00		0,00					
152 - 10214371/01		-	AI	523 434,71	9,11	F	Taux Fixe	0,00	58 159,41	0,00	58 159,41	0,00		0,00					
154 - 10173041/01		-	AI	3 424 867,11	14,33	F	Taux Fixe	0,00	244 634,77	0,00	244 634,77	0,00		0,00					
172 - 10396921/01		-	AI	45 159,40	11,98	F	Taux Fixe	0,00	4 105,40	0,00	4 105,40	0,00		0,00					
173 - 10305391/01		-	AI	444 220,80	16,98	F	Taux Fixe	0,00	27 763,80	0,00	27 763,80	0,00		0,00					
177 - 10188232/01		-	AI	1 048 656,80	18,49	F	Taux Fixe	0,00	58 257,60	0,00	58 257,60	0,00		0,00					
178 - 10542521/01		-	AI	109 600,40	13,49	F	Taux Fixe	0,00	8 430,80	0,00	8 430,80	0,00		0,00					
180 - 10545101/01		-	AI	18 820,54	13,55	F	Taux Fixe	0,00	1 447,73	0,00	1 447,73	0,00		0,00					
182 - 10512631/01		-	AI	12 027,87	14,61	F	Taux Fixe	0,00	859,13	0,00	859,13	0,00		0,00					
183 - 10506021/01		-	AI	107 216,67	14,61	F	Taux Fixe	0,00	7 658,33	0,00	7 658,33	0,00		0,00					
184 - 10612731/01		-	AI	30 635,60	19,68	F	Taux Fixe	0,00	1 612,40	0,00	1 612,40	0,00		0,00					
185 - 10606071/01		-	AI	86 804,67	14,85	F	Taux Fixe	0,00	6 200,33	0,00	6 200,33	0,00		0,00					

IV - ANNEXES
ELEMENTS DU BILAN - ETAT DE LA DETTE - REPARTITION DES EMPRUNTS PAR STRUCTURE DE TAUX

A1.3 - REPARTITION DES EMPRUNTS PAR STRUCTURE DE TAUX (HORS A1)														
Emprunts vendus par structure de taux selon le risque le plus élevé (Pour chaque ligne, indiquer le numéro de contrat) (1)	Organisme prêteur ou chef de file	Nominal (2)	Capital restant dû au 01/01/2018 (3)	Type d'indices (4)	Durée du contrat	Dates des périodes bonifiées	Taux minimal (5)	Taux maximal (6)	Coût de sortie (7) au 31/12/2015, dernier connu	Taux maximal après couverture éventuelle (8)	Niveau du taux à la date de vote du budget (9)	Intérêts payés au cours de l'exercice (10)	Intérêts à percevoir au cours de l'exercice (le cas échéant) (11)	% par type de taux selon le capital restant dû
047 - 212	Société Générale	629 431,53	479 275,56	2 : Indices inflation française ou zone euros ou écart entre ces indices	25 ans	04/05/2008 - 04/05/2010, 05/05/2010 - 04/05/2012, 05/05/2012 - 04/05/2014, 05/05/2014 - 04/05/2024 - 04/05/2033	0	5,49-5% (inflAEUR-max(inflFR;1,10))	322 371,83	-	5,85	28 427,03	0,00	0,91
003 - MPH261327EUR	Siè de Fin. Local	1 004 258,24	161 331,23	1 : Indice en euro	11 ans	10/08/2008 - 01/09/2010	4,52	4,52+5%(Euribor 12 mois-6)	21 414,67	-	4,52	12 104,62	0,00	0,31
TOTAL (E)		1 633 689,77	640 606,79									40 531,65	0,00	1,21
Autres types de structures (F)														
TOTAL (F)														
TOTAL		1 633 689,77	640 606,79						343 786,50			40 531,65	0,00	1,21

(1) Répartir les emprunts selon le type de structure de taux (de A à F selon la classification de la charte de bonne conduite) en fonction du risque le plus élevé à court sur toute la durée de vie du contrat de prêt après opérations de couvertures éventuelles.
 (2) Nominal : montant emprunté à l'origine. En cas de couverture partielle d'un emprunt, indiquer séparément sur deux lignes le part du nominal couvert et le part non couvert.
 (3) En cas de couverture partielle d'un emprunt, indiquer séparément sur les deux lignes le part du capital restant dû couvert et le part non couvert.
 (4) Indiquer la classification de l'indice sous-jacent suivant la typologie de la circulaire du 25 juin 2010 sur les probabilités financières (de 1 à 6). 1 : indice en euro / 2 : Indices inflation française ou zone euros ou écart entre ces indices / 3 : Ecart indice euro / 4 : Indices inflation française ou zone euros ou écart d'indices dont l'un est hors zone euro / 5 : écart d'indices hors zone euro / 6 : autres indices.
 (5) Taux hors opération de couverture, indiquer le montant. Indiquer la formule correspondante au taux minimal de prêt sur toute la durée du contrat.
 (6) Taux hors opération de couverture, indiquer le montant. Indiquer la formule correspondante au taux maximal de prêt sur toute la durée du contrat.
 (7) Coût de sortie : indiquer le montant de remboursement définitif de l'emprunt au 01/01/2016 ou le cas échéant, à la prochaine date d'échéance.
 (8) Montant, index ou formule.
 (9) Indiquer le niveau de taux après opérations de couvertures éventuelles. Pour les emprunts à taux variables, indiquer le niveau du taux à la date de vote du budget.
 (10) Indiquer les intérêts à payer au titre du contrat initial et capitalisés à l'article 66111 et des intérêts écumés à payer au titre du contrat d'échange et capitalisés à l'article 668.
 (11) Indiquer les intérêts à percevoir au titre du contrat d'échange et capitalisés à l'article 768.

IV - ANNEXES		IV
ELEMENTS DU BILAN - ETAT DE LA DETTE - TYPOLOGIE DE LA REPARTITION DE L'ENCOURS		
		A1.4

A1.4 - TYPOLOGIE DE LA REPARTITION DE L'ENCOURS (1)

Indices sous-jacents		(1) Indices zone euros	(2) Indices inflation française ou zone euro ou écart entre ces indices	(3) Ecart d'indices zone euro	(4) Indices hors zone euro et écart d'indices dont l'un est indice hors zone euro	(5) Ecart d'indices hors zone euro	(6) Autres indices
Structure (A) Taux fixe simple. Taux variable simple. Echange de taux fixe contre taux variable ou inversement. Echange de taux structuré contre taux variable ou taux fixe (sens unique). Taux variable simple plafonné (Cap) ou encadré (tunnel)	Nombre de produits	29					
	% de l'encours	98,79					
	Montant en Euros	52 204 981,72					
(B) Barrière simple. Pas d'effet de levier	Nombre de produits						
	% de l'encours						
	Montant en Euros						
(C) Option d'échange (swaption)	Nombre de produits						
	% de l'encours						
	Montant en Euros						
(D) Multiplicateur jusqu'à 3 ; multiplicateur jusqu'à 5 capé	Nombre de produits	1	1				
	% de l'encours	0,31	0,91				
	Montant en Euros	161 331,23	479 275,56				
(E) Multiplicateur jusqu'à 5	Nombre de produits						
	% de l'encours						
	Montant en Euros						
(F) Autres types de structures	Nombre de produits						
	% de l'encours						
	Montant en Euros						

(1) Cette annexe retracé le stock de dette au 01/01/N après opérations de couverture éventuelles.

SERVICE MOBILITES

IV - ANNEXES		IV
ELEMENTS DU BILAN - ETAT DE LA DETTE - DETAILS DES CREDITS DE TRESORERIE		A2.1

A2.1 – DETAIL DES CREDITS DE TRESORERIE (1)

Nature (Pour chaque ligne, indiquer le numéro du contrat)	Date de la décision de réaliser la ligne de trésorerie (2)	Montant maximum autorisé au 01/01/2018	Montant des tirages N-1	Montant des remboursements N-1		Encours restant dû au 01/01/2018
				Intérêts (3)	Remboursement du tirage	
5191 Avances du trésor						
5192 Avances de trésorerie						
51931 Lignes de crédit de trésorerie						
51932 Lignes de crédit de trésorerie liées à un emprunt						
5194 Billets de trésorerie						
5198 Autres crédits de trésorerie						
519 Crédits de trésorerie (Total)						

(1) Circulaire n° NOR : INTB8900071C du 22/02/1989.

(2) Indiquer la date de la délibération de l'assemblée autorisant la ligne de trésorerie ou la date de la décision de l'ordonnateur de réaliser la ligne de trésorerie sur la base d'un montant maximum autorisé par l'organe délibérant (article L. 2122-22 du CGCT).

(3) Il s'agit des intérêts comptabilisés au compte 6615, sauf pour les emprunts assortis d'une option de tirage sur ligne de trésorerie pour lesquels les intérêts sont comptabilisés au compte 6611 et sauf pour les billets de trésorerie pour lesquels les intérêts sont comptabilisés au compte 6618.

ELEMENTS DU BILAN - ETAT DE LA DETTE - REPARTITION PAR NATURE DE DETTE

A2.2 - REPARTITION PAR NATURE DE DETTE (hors 16449 et 166)

Nature (Pour chaque ligne, indiquer le numéro du contrat)	Emprunts et dettes à l'origine du contrat													
	Organisme prêteur ou chef de file	Date de signature	Date d'émission ou date de mobilisation (1)	Date de premier remboursement	Nominal (2)	Type de taux d'intérêt (3)	Index (4)	Taux initial		Devise	Périodicité des remboursements (6)	Profil d'amortissement (7)	Possibilité de remboursement anticipé O/N	Catégorie d'emprunt (8)
								Niveau de taux (5)	Taux actuariel					
163. Emprunts obligataires (Total)					10 271 978,11									
164. Emprunts auprès des établissements de crédit (Total)					10 271 978,11									
1641. Emprunts libellés en euros (Total)														
046 - 212	Société Générale	04/09/2008	04/05/2008	04/05/2009	1 271 978,11	C	Taux Structuré	3,65	3,71	EUR	A	P	O	E2
144 - A141007J	Caisse d'Epargne	20/07/2010	01/10/2010	01/01/2011	2 000 000,00	F	Taux Fixe	2,27	2,29	EUR	T	C	O	A1
160 - A141007J	Caisse d'Epargne	20/07/2010	30/12/2011	30/03/2012	2 000 000,00	V	Eurobar 3 mois + 0,24	1,63	0,63	EUR	T	C	O	A1
164 - 0 012 647 B	Crédit Foncier	15/06/2011	31/12/2012	31/03/2013	1 000 000,00	F	Taux Fixe	2,90	2,97	EUR	T	C	O	A1
175 - 174-175	Société Générale	10/03/2014	30/04/2014	30/07/2014	3 000 000,00	F	Taux Fixe	4,45	4,59	EUR	T	C	O	A1
179 - 1239	Société Générale	23/04/2015	30/06/2015	30/06/2016	1 000 000,00	F	Taux Fixe	2,85	2,85	EUR	A	P	O	A1
1643. Emprunts libellés en devises (Total)														
16441. Emprunts assortis d'une option de tirage sur ligne de trésorerie (Total)														
165. Dépôts et cautionnements reçus (Total)														
167. Emprunts et dettes assortis de conditions particulières (Total)														
1671. Avances consolidées du Trésor (Total)														
1672. Emprunts sur comptes spéciaux du Trésor (Total)														
1673. Dettes pour M.E.T.P. et P.P.P. (Total)														
1676. Dettes envers locataires-acquéreurs (Total)														
1678. Autres emprunts et dettes (Total)														
168. Emprunts et dettes assimilés (Total)														
1681. Autres emprunts (Total)														
1682. Bons à moyen terme négociables (Total)														
1687. Autres dettes (Total)														
Total général					10 271 978,11									

(1) Si un emprunt donne lieu à plusieurs mobilisations, indiquer la date de la première mobilisation.
 (2) Nominal : montant emprunté à l'origine.
 (3) Type de taux d'intérêt : F : fixe ; V : variable simple ; C : complexe (c'est-à-dire un taux variable qui n'est pas seulement défini comme la simple addition d'un taux fixe exprimé en point de pourcentage).
 (4) Mentionner le ou les types d'index (ex : Eurobar 3 mois).
 (5) Indiquer le niveau de taux à l'origine du contrat.
 (6) Indiquer la périodicité des remboursements : A : annuelle ; M : mensuelle ; B : bimestrielle ; S : semestrielle ; T : trimestrielle ; X : autre.
 (7) Indiquer C pour amortissement constant, P pour amortissement progressif, F pour in fine, X pour autres à préciser.
 (8) Catégorie d'emprunt à l'origine. Exemple A-1 (cf. la classification des emprunts suivant la typologie de la circulaire DCEB1015077C du 25 juin 2010 sur les produits financiers offerts aux collectivités territoriales).

IV - ANNEXES

IV

ELEMENTS DU BILAN - ETAT DE LA DETTE - REPARTITION PAR NATURE DE DETTE

A2.2

A2.2 - REPARTITION PAR NATURE DE DETTE (hors 16449 et 166) (suite)

Nature (Pour chaque ligne, indiquer le numéro du contrat)	Couverture? O/N (10)	Montant couvert	Catégorie d'emprunt après couverture éventuelle (11)	Capital restant dû au 01/01/2018	Durée résiduelle (en années)	Type de taux (12)	Taux d'intérêt			Annuité de l'exercice			ICNE de l'exercice		
							Index (13)	Niveau de taux d'intérêt à la date de vote du budget (14)	Capital	Charges d'intérêt (15)	Intérêts perçus (le cas échéant) (16)				
163 Emprunts obligataires (Total)															
164 Emprunts auprès des établissements de crédit (Total)				7 275 717,09						573 450,55	233 540,26				57 869,32
1641 Emprunts libellés en euros (Total)				7 275 717,09						573 450,55	233 540,26				57 869,32
046 - 212	-	-	E2	971 666,19	16,34	C	Taux Structuré	5,85		42 250,91	57 631,95				36 247,20
144 - A141007J	-	-	A1	1 066 666,72	8,75	F	Euribor 3 mois + 0,24	0,00		133 333,34	10 814,82				0,00
160 - A141007J	-	-	A1	1 200 000,04	10,00	V	Euribor 3 mois + 0,24	0,00		133 333,34	12 166,67				0,00
164 - 0 012 647 B	-	-	A1	666 666,60	11,00	F	Taux Fixe	2,90		66 666,68	18 864,76				2 513,33
175 - 174-175	-	-	A1	2 447 368,48	16,33	F	Taux Fixe	4,45		157 894,72	107 746,61				17 546,27
179 - 1239	-	-	A1	923 349,06	18,50	F	Taux Fixe	2,85		39 971,56	26 315,45				1562,52
1643 Emprunts libellés en devises (Total)															
16441 Emprunts assortis d'une option de tirage sur ligne de trésorerie (Total) (9)															
165 Dépôts et cautionnements reçus (Total)															
167 Emprunts et dettes assortis de conditions particulières (Total)															
1671 Avances consolidées du Trésor (Total)															
1672 Emprunts sur comptes spéciaux du Trésor (Total)															
1675 Dettes pour M.E.T.P. et P.P.P. (Total)															
1676 Dettes envers locataires-acquéreurs (Total)															
1678 Autres emprunts et dettes (Total)															
168 Emprunts et dettes assimilées (Total)															
1681 Autres emprunts (Total)															
1682 Bons à moyen terme négociables (Total)															
1687 Autres dettes (Total)															
Total général				7 275 717,09						573 450,55	233 540,26				57 869,32

(9) S'agissant des emprunts assortis d'une ligne de trésorerie, il faut faire ressortir le remboursement du capital de la dette prévue pour l'exercice correspondant au véritable endettement.

(10) Si l'emprunt est soumis à couverture, il convient de compléter le tableau « détail des opérations de couverture ».

(11) Catégorie d'emprunt. Exemple A-1 (cf. la classification des emprunts suivant la typologie de la circulaire IOC31015077C du 25 juin 2010 sur les produits financiers offerts aux collectivités territoriales).

(12) Type de taux d'intérêt après opérations de couverture. F : fixe; V : variable simple; C : complexe (c'est-à-dire un taux variable qui n'est pas seulement défini comme la somme additionnée d'un taux usuel de référence et d'une marge exprimée en point de pourcentage).

(13) Mentionner l'index en cours au 01/01/N après opérations de couverture.

(14) Taux après opérations de couvertures éventuelles. Pour les emprunts à taux variable, indiquer le niveau à la date de vote du budget.

(15) Il s'agit des intérêts dus au titre du contrat initial et comptabilisés à l'article 66111 « Intérêts réglés à l'échéance » (intérêts décaissés) et intérêts éventuels dus au titre du contrat d'échange éventuel et comptabilisés à l'article 668.

(16) Indiquer les intérêts éventuellement reçus au titre du contrat d'échange éventuel et comptabilisés au 758.

IV - ANNEXES		IV
ELEMENTS DU BILAN - ETAT DE LA DETTE - REPARTITION DES EMPRUNTS PAR STRUCTURE DE TAUX		A2.3

A2.3 - REPARTITION DES EMPRUNTS PAR STRUCTURE DE TAUX (HORS AI)

Emprunts ventilés par structure de taux selon le risque le plus élevé (Pour chaque ligne, indiquer le numéro de contrat) (1)	Organisme prêteur ou chef de file	Nominal (2)	Capital restant dû au 01/01/2018 (3)	Type d'indices (4)	Durée du contrat	Dates des périodes bonifiées	Taux minimal (5)	Taux maximal (6)	Coût de sortie au 31/12/2015, dernier connu (7)	Taux maximal après couverture éventuelle (8)	Niveau du taux à la date de vote du budget (9)	Intérêts payés au cours de l'exercice (10)	Intérêts à percevoir au cours de l'exercice (le cas échéant) (11)	% par type de taux selon le capital restant dû
Echange de taux, taux variable simple plafonné (cap) ou encadré (tunnel) (A)														
TOTAL (A)														
Barrière simple (B)														
TOTAL (B)														
Option d'échange (C)														
TOTAL (C)														
Multiplificateur jusqu'à 3 ou multiplificateur jusqu'à 5 capé (D)														
TOTAL (D)														
Multiplificateur jusqu'à 5 (E)														
046 - 212	Société Générale	1 271 978,11	971 666,19	2 - Indices inflation, française ou zone euros ou écart entre ces indices	25 ans	04/05/2008 - 04/05/2010, 05/05/2010 - 04/05/2012, 05/05/2013 - 04/05/2014, 05/05/2014 - 04/05/2033	0	5,49-5% (InflaEUR-max (InflaFR, 1, 10))	653 565,16	-	5,85	57 631,95	0,00	0,13
TOTAL (E)		1 271 978,11	971 666,19									57 631,95	0,00	0,13
Autres types de structures (F)														
TOTAL (F)														
TOTAL		1 271 978,11	971 666,19									57 631,95	0,00	0,13

(1) Répartir les emprunts selon le type de structure (de A à F selon la classification de la charte de bonne conduite) en fonction du risque le plus élevé à court sur toute la durée de vie du contrat de prêt après opérations de couvertures éventuelles.

(2) Nominal : montant emprunté à l'origine. En cas de couverture partielle d'un emprunt, indiquer séparément sur deux lignes la part du nominal couvert et la part non couverte.

(3) En cas de couverture partielle d'un emprunt, indiquer séparément sur les deux lignes la part du capital restant dû couvert et la part non couverte.

(4) Indiquer la classification de l'indice sous-jacent suivant la typologie de la circulaire du 25 juin 2010 sur les produits financiers (de 1 à 6). 1 : Indice en euro / 2 : Indices inflation française ou zone euros ou écart entre ces indices / 3 : Ecart indice zone euro / 4 : Indices hors zone euro ou écart d'indices dont l'un est hors zone euro / 5 : écart d'indices hors zone euro / 6 : autres indices.

(5) Taux hors opérations de couvertures, indiquer le montant, l'index ou la formule correspondant au taux minimal de prêt sur toute la durée du contrat.

(6) Taux hors opérations de couvertures, indiquer le montant, l'index ou la formule correspondant au taux maximal de prêt sur toute la durée du contrat.

(7) Coût de sortie, indiquer le montant de l'indemnité contractuelle de remboursement définitif de l'emprunt au 01/01/2016 ou le cas échéant, à la prochaine date d'échéance.

(8) Montant, index ou formule

(9) Niveau de taux après opérations de couvertures éventuelles. Pour les emprunts à taux variables, indiquer le niveau du taux à la date de vote du budget.

(10) Indiquer les intérêts à payer au titre du contrat initial et complétés à l'article 6611 et des intérêts éventuels à payer au titre du contrat d'échange et complétés à l'article 668.

(11) Indiquer les intérêts à percevoir au titre du contrat d'échange et complétés à l'article 668.

IV - ANNEXES

ELEMENTS DU BILAN - ETAT DE LA DETTE - TYPOLOGIE DE LA REPARTITION DE L'ENCOURS		IV
		A2.4

A2.4 - TYPOLOGIE DE LA REPARTITION DE L'ENCOURS (1)

Structure	Indices sous-jacents		(1) Indices zone euros	(2) Indices inflation française ou zone euro ou écart entre ces indices	(3) Ecart d'indices zone euro	(4) Indices hors zone euro et écarts d'indices dont l'un est indice hors zone euro	(5) Ecart d'indices hors zone euro	(6) Autres indices
	Indice	Indice						
(A) Taux fixe simple. Taux variable simple. Echange de taux fixe contre taux variable ou inversement. Echange de taux structuré contre taux variable ou taux fixe (sens unique). Taux variable simple plafonné (Cap) ou encadré (tunnel)	Nombre de produits		5					
	% de l'encours		0,87					
	Montant en Euros		6 304 050,90					
(B) Barrière simple. Pas d'effet de levier	Nombre de produits							
	% de l'encours							
	Montant en Euros							
(C) Option d'échange (swaption)	Nombre de produits							
	% de l'encours							
	Montant en Euros							
(D) Multiplicateur jusqu'à 3 ; multiplicateur jusqu'à 5 capé	Nombre de produits							
	% de l'encours							
	Montant en Euros							
(E) Multiplicateur jusqu'à 5	Nombre de produits			1				
	% de l'encours			0,13				
	Montant en Euros			971 666,19				
(F) Autres types de structures	Nombre de produits							
	% de l'encours							
	Montant en Euros							

(1) Cette annexe retrace le stock de dette au 01/01/N après opérations de couverture éventuelles.

SPAC

ELEMENTS DU BILAN - ETAT DE LA DETTE - REPARTITION PAR NATURE DE DETTE

IV
A1.2

A1.2 - REPARTITION PAR NATURE DE DETTE (hors 16449 et 166)

Nature (Pour chaque ligne, indiquer le numéro du contrat)	Emprunts et dettes à l'origine du contrat											Caté- gorie d'em- prunt (8)					
	Organisme prêteur ou chef de file	Date de signature	Date d'émission ou date de mobilisation (1)	Date du premier rembour- sement	Nominal (2)	Type de taux d'intérêt (3)	Index (4)	Taux initial		Devise	Péri- odicité des rembour- sements (6)		Profil d'amor- tissement (7)	Possibilité de rembour- sement anticipé O/N			
								Niveau de taux (5)	Taux actuel								
163 Emprunts obligataires (Total)					2 151 473,05												
164 Emprunts auprès des établissements de crédit (Total)					2 151 473,05												
1641 Emprunts en euros (Total)					200 473,05	F	Taux Fixe	5,11	5,11	EUR	T	P	N				AI
88387188101	CA-CIB	27/02/2002		25/05/2004	200 473,05	F	Taux Fixe	0,00	0,00	EUR	A	C	O				AI
70005371005	CA-CIB	01/09/2009		16/02/2010	1 301 000,00	F	Taux Fixe										
A1413023W	Caisses d'Epargne				650 000,00	F	Taux Fixe										
1643 Emprunts en devises (Total)																	
16441 Opérations afférentes à l'emprunt (Total)																	
165 Dépôts et cautionnements reçus (Total)																	
167 Emprunts et dettes assortis de conditions particulières (Total)																	
1675 Dettes afférentes au PPP (Total)																	
1678 Autres emprunts et dettes assortis de conditions particulières (Total)																	
168 Autres emprunts et dettes assimilés (Total)					1 728 913,86												
1681 Autres emprunts (Total)					1 728 913,86												
042286	Ag. de l'eau Seine Normandie	24/05/2006		24/05/2006	260 320,00	F	Taux Fixe	0,00	0,00	EUR	A	C	O				AI
055692	Ag. de l'eau Seine Normandie	02/09/2006		09/08/2007	111 100,00	F	Taux Fixe	0,00	0,00	EUR	A	C	O				AI
06486100	Ag. de l'eau Seine Normandie	04/09/2007		08/08/2008	64 000,00	F	Taux Fixe	0,00	0,00	EUR	A	C	O				AI
064921	Ag. de l'eau Seine Normandie	03/07/2007		07/06/2008	34 000,00	F	Taux Fixe	0,00	0,00	EUR	A	C	O				AI
06627241	Ag. de l'eau Seine Normandie	27/08/2009		26/08/2010	117 414,00	F	Taux Fixe	0,00	0,00	EUR	A	C	O				AI
045004	Ag. de l'eau Seine Normandie	02/08/2006		06/07/2007	11 300,00	F	Taux Fixe	0,00	0,00	EUR	A	C	O				AI
042286101	Ag. de l'eau Seine Normandie	24/11/2009		23/11/2010	65 580,00	F	Taux Fixe	0,00	0,00	EUR	A	C	O				AI
1048860101	Ag. de l'eau Seine Normandie	13/11/2014		12/11/2015	104 330,00	F	Taux Fixe	0,00	0,00	EUR	A	C	O				AI
1049175101	Ag. de l'eau Seine Normandie	13/11/2014		12/11/2015	79 361,00	F	Taux Fixe	0,00	0,00	EUR	A	C	O				AI
1058296	Ag. de l'eau Seine Normandie	01/07/2016		16/05/2017	23 365,00	F	Taux Fixe	0,00	0,00	EUR	A	C	O				AI
1049363	Ag. de l'eau Seine Normandie				22 153,00	F	Taux Fixe	0,00	0,00	EUR	A	C	O				AI
1049363	Ag. de l'eau Seine Normandie				323 887,00	F	Taux Fixe	0,00	0,00	EUR	A	C	O				AI
1035470	Ag. de l'eau Seine Normandie				80 975,00	F	Taux Fixe	0,00	0,00	EUR	A	C	O				AI
1035470	Ag. de l'eau Seine Normandie				268 620,86	F	Taux Fixe	0,00	0,00	EUR	A	C	O				AI
1035473	Ag. de l'eau Seine Normandie				72 336,00	F	Taux Fixe	0,00	0,00	EUR	A	C	O				AI
1035474	Ag. de l'eau Seine Normandie				47 144,00	F	Taux Fixe	0,00	0,00	EUR	A	C	O				AI
1035474	Ag. de l'eau Seine Normandie				41 031,00	F	Taux Fixe	0,00	0,00	EUR	A	C	O				AI
1682 Bons à moyen terme négociables (Total)																	
1687 Autres dettes (Total)																	
Total général					3 880 386,91												

(1) Si un emprunt donne lieu à plusieurs mobilisations, indiquer la date de la première mobilisation.

(2) Nominal, montant emprunté à l'origine.

(3) Type de taux d'intérêt : F : fixe ; V : variable simple ; C : complexe (c'est-à-dire un taux variable qui agit par seulement défini comme le simple additif d'un taux usuel de référence et d'une marge exprimée en point de pourcentage).

(4) Indiquer le ou les types d'index (ex : Euribor 3 mois).

(5) Indiquer le ou les taux de taux à l'origine du contrat.

(6) Indiquer la périodicité des remboursements : A : annuelle ; M : mensuelle ; B : bimestrielle ; S : semestrielle ; T : trimestrielle ; X : autre.

(7) Indiquer C pour amortissement constant, P pour amortissement progressif, F pour, in fine, X pour autres à préciser.

(8) Catégorie d'emprunt à l'origine. Exemple A1 : (cf. la classification des emprunts au sein de la typologie de la circulaire JOCB1015077C du 23 juin 2010 sur les produits financiers offerts aux collectivités territoriales).

IV - ANNEXES

IV

ELEMENTS DU BILAN - ETAT DE LA DETTE - REPARTITION PAR NATURE DE DETTE

A1.2

A1.2 - REPARTITION PAR NATURE DE DETTE (hors 16449 et 166) (suite)

Nature (Pour chaque ligne, indiquer le numéro du contrat)	Couverture? O/N (10)	Montant couvert	Catégorie d'emprunt après couverture éventuelle (11)	Capital restant dû au 01/01/2018	Durée résiduelle (en années)	Type de taux (12)	Taux d'intérêt		Amortissement de l'exercice			ICNE de l'exercice	
							Index (13)	Niveau de taux d'intérêt à la date de vote du budget (14)	Capital	Charges d'intérêt (15)	Intérêts perçus (le cas échéant) (16)		
163 Emprunts obligataires (Total)													
164 Emprunts auprès des établissements de crédit (Total)		0,00		1 651 435,95						80 879,26	66 697,70		41 768,97
1641 Emprunts en euros (Total)		0,00		1 651 435,95						80 879,26	66 697,70		41 768,97
88387188101		-	A1	64 954,90	5,08	F	Taux Fixe	5,11		14 100,00	3 000,04		384,46
7005371005		-	A1	1 013 926,79		F	Taux Fixe	0,00		39 602,12	49 131,04		41 384,51
A141302W (SYAC)		-		572 554,26		F	Taux Fixe			27 177,14	14 566,62		
1643 Emprunts en devises (Total)													
16441 Opérations afférentes à l'emprunt (Total) (9)													
165 Dépôts et cautionnements reçus (Total)													
167 Emprunts et dettes assortis de conditions particulières (Total)													
1675 Dettes afférentes au PPP (Total)													
1678 Autres emprunts et dettes assortis de conditions particulières (Total)													
168 Autres emprunts et dettes assimilées (Total)													
1681 Autres emprunts (Total)				1 193 178,75						84 325,86	0,00		0,00
042286		-	A1	69 952,00		F	Taux Fixe	0,00		17 488,00	0,00		0,00
055692		-	A1	29 626,66		F	Taux Fixe	0,00		7 406,67	0,00		0,00
06486100		-	A1	21 333,32		F	Taux Fixe	0,00		4 266,67	0,00		0,00
064921		-	A1	11 333,32		F	Taux Fixe	0,00		2 266,67	0,00		0,00
06627241		-	A1	54 793,20		F	Taux Fixe	0,00		7 827,60	0,00		0,00
065004		-	A1	3 013,35		F	Taux Fixe	0,00		753,34	0,00		0,00
0422861/01		-	A1	30 604,00		E	Taux Fixe	0,00		4 372,00	0,00		0,00
10488601/01		-	A1	83 464,01		F	Taux Fixe	0,00		6 935,33	0,00		0,00
10491751/01		-	A1	63 488,81		F	Taux Fixe	0,00		5 290,73	0,00		0,00
10621731/01		-	A1	21 807,33		F	Taux Fixe	0,00		1 557,67	0,00		0,00
1058296		-	A1	19 199,26		F	Taux Fixe	0,00		1 476,87	0,00		0,00
1049363		-	A1	323 887,00		F	Taux Fixe	0,00		0,00	0,00		0,00
1049363		-	A1	80 972,00		F	Taux Fixe	0,00		0,00	0,00		0,00
1035470		-	A1	242 706,81		F	Taux Fixe	0,00		15 169,18	0,00		0,00
1035470		-	A1	72 316,00		F	Taux Fixe	0,00		3 616,80	0,00		0,00
1035473		-	A1	34 572,28		F	Taux Fixe	0,00		3 142,93	0,00		0,00
10354741		-	A1	30 089,40		F	Taux Fixe	0,00		2 755,40	0,00		0,00
1682 Bons à moyen terme négociables (Total)													
1687 Autres dettes (Total)													
Total général		0,00		2 844 614,70						163 205,12	66 697,70		41 768,97

- (9) S'agissant des emprunts assortis d'une ligne de réserve, il faut faire ressortir le remboursement du capital de la dette prévue pour l'exercice correspondant au véritable endettement.
- (10) Si l'emprunt est soumis à couverture, il convient de compléter le tableau « détail des opérations de couverture ».
- (11) Catégorie d'emprunt. Exemple: A-1 (cf. la classification des emprunts suivant la typologie de la circulaire IOCB1015077C du 25 juin 2010 sur les produits financiers offerts aux collectivités territoriales).
- (12) Type de taux d'intérêt après opérations de couverture : F : fixe ; V : variable simple ; C : complexe (c'est-à-dire un taux variable qui n'est pas seulement défini comme la simple addition d'un taux usuel de référence et d'une marge exprimée en point de pourcentage).
- (13) Mentionner l'index en cours au 01/01/N après opérations de couverture.
- (14) Taux après opérations de couvertures éventuelles. Pour les emprunts à taux variable, indiquer le niveau à la date de vote du budget.
- (15) Il s'agit des intérêts dus au titre du contrat initial et comptabilisés à l'article 66111 « Intérêts réglés à l'échéance » (intérêts décaissés) et intérêts éventuels dus au titre du contrat d'échange éventuel et comptabilisés à l'article 668.
- (16) Indiquer les intérêts éventuellement reçus au titre du contrat d'échange éventuel et comptabilisés au 768.

IV - ANNEXES

ELEMENTS DU BILAN - ETAT DE LA DETTE - TYPOLOGIE DE LA REPARTITION DE L'ENCOURS		IV
		A1.4

A1.4 - TYPOLOGIE DE LA REPARTITION DE L'ENCOURS (1)

Indices sous-jacents		(1) Indices zone euros	(2) Indices inflation française ou zone euro ou écart entre ces indices	(3) Ecart d'indices zone euro	(4) Indices hors zone euro et écarts d'indices dont l'un est indice hors zone euro	(5) Ecart d'indices hors zone euro	(6) Autres indices
Structure (A) Taux fixe simple. Taux variable simple. Echange de taux fixe contre taux variable ou inversement. Echange de taux structuré contre taux variable ou taux fixe (sens unique). Taux variable simple plafonné (Cap) ou encadré (tunnel)	Nombre de produits	12					
	% de l'encours	100,00					
	Montant en Euros	2 844 614,70					
(B) Barrière simple. Pas d'effet de levier	Nombre de produits						
	% de l'encours						
	Montant en Euros						
(C) Option d'échange (swaption)	Nombre de produits						
	% de l'encours						
	Montant en Euros						
(D) Multiplicateur jusqu'à 3 ; multiplicateur jusqu'à 5 capé	Nombre de produits						
	% de l'encours						
	Montant en Euros						
(E) Multiplicateur jusqu'à 5	Nombre de produits						
	% de l'encours						
	Montant en Euros						
(F) Autres types de structures	Nombre de produits						
	% de l'encours						
	Montant en Euros						

(1) Cette annexe retrace le stock de dette au 01/01/N après opérations de couverture éventuelles.

ECONOMIE

ELEMENTS DU BILAN - ETAT DE LA DETTE - REPARTITION PAR NATURE DE DETTE

A2.2 - REPARTITION PAR NATURE DE DETTE (hors 16449 et 166)

Nature (Pour chaque ligne, indiquer le numéro du contrat)	Emprunts et dettes à l'origine du contrat											Caté- gorie d'em- prunt (8)		
	Organisme prêteur ou chef de file	Date de signature	Date d'émission ou date de mobilisation (1)	Date du premier rembour- sement	Nominal (2)	Type de taux d'intérêt (3)	Index (4)	Taux initial		Devise	Péri- odicité des rembour- sements (6)		Profil d'amor- tissement (7)	Possibilité de rembour- sement anticipé O/N
								Niveau de taux (5)	Taux actuariel					
163 Emprunts obligataires (Total)					904 118,46									
164 Emprunts auprès des établissements de crédit (Total)					904 118,46									
1641 Emprunts libellés en euros (Total)					904 118,46									
70001476490	CA-CIB	16/12/2004		11/04/2005	265 000,00	F	Taux Fixe	3,95	3,95	EUR	A	P	O	AI
MON237406EUR/02	SFIL	22/12/2005		03/04/2006	60 000,00	V	Taux variable	2,61	2,61	EUR	T	P	O	AI
88394239201	CA-CIB	15/01/2018		15/04/2008	170 502,46	F	Taux Fixe	4,40	4,40	EUR	T	P	O	AI
70005786396	CA-CIB	28/12/2009		08/05/2010	238 616,00	V	Taux variable	1,49	1,49	EUR	T	C	O	AI
70007127668	CA-CIB	11/10/2011		11/01/2012	170 000,00	F	Taux Fixe	3,85	3,85	EUR	T	P	O	AI
1643 Emprunts libellés en devises (Total)														
16441 Emprunts assortis d'une option de tirage sur ligne de trésorerie (Total)														
165 Dépôts et cautionnements reçus (Total)														
167 Emprunts et dettes assortis de conditions particulières (Total)														
1671 Avances consolidées du Trésor (Total)														
1672 Emprunts sur comptes spéciaux du Trésor (Total)														
1675 Dettes pour M.E.T.P. et P.P.P. (Total)														
1676 Dettes envers locataires-acquéreurs (Total)														
1678 Autres emprunts et dettes (Total)														
168 Emprunts et dettes assimilés (Total)														
1681 Autres emprunts (Total)														
1682 Bons à moyen terme négociables (Total)														
1687 Autres dettes (Total)														
Total général					904 118,46									

(1) Si un emprunt donne lieu à plusieurs mobilisations, indiquer la date de la première mobilisation.

(2) Nominal : montant emprunté à l'origine.

(3) Type de taux d'intérêt : F : fixe ; V : variable simple ; C : complexe (c'est-à-dire un taux variable qui n'est pas seulement défini comme la simple addition d'un taux usuel de référence et d'une marge exprimée en point de pourcentage).

(4) Mentionner le ou les types d'index : F : fixe ; V : variable simple ; C : complexe (c'est-à-dire un taux variable qui n'est pas seulement défini comme la simple addition d'un taux usuel de référence et d'une marge exprimée en point de pourcentage).

(5) Indiquer le niveau de taux à l'origine du contrat.

(6) Indiquer la périodicité des remboursements : A : annuelle ; M : mensuelle ; B : bimestrielle ; S : semestrielle ; T : trimestrielle ; X : autre.

(7) Indiquer C pour amortissement constant, P pour amortissement progressif, F pour in fine, X pour autres à préciser.

(8) Catégorie d'emprunt à l'origine. Exemple A-1 (cf. la classification des emprunts suivant la typologie de la circulaire LOCB1015677C du 25 juin 2010 sur les produits financiers offerts aux collectivités territoriales).

IV - ANNEXES

IV
A2.2

ELEMENTS DU BILAN - ETAT DE LA DETTE - REPARTITION PAR NATURE DE DETTE

A2.2 - REPARTITION PAR NATURE DE DETTE (hors 16449 et 166) (suite)

Nature (Pour chaque ligne, indiquer le numéro du contrat)	Couverture* O/N (10)	Montant couvert	Catégorie d'emprunt après couverture éventuelle (11)	Capital restant dû au 01/01/2018	Durée résiduelle (en années)	Taux d'intérêt			Annuité de l'exercice			ICNE de l'exercice
						Type de taux (12)	Index (13)	Niveau de taux d'intérêt à la date de vote du budget (14)	Capital	Charges d'intérêt (15)	Intérêts perçus (le cas échéant) (16)	
163 Emprunts obligataires (Total)				470 269,33					58 097,21	10 379,69	0,00	5 978,46
164 Emprunts auprès des établissements de crédit (Total)				470 269,33					58 097,21	10 379,69	0,00	5 978,46
1641 Emprunts libellés en euros (Total)												
70001476490			A1	165 508,79	12,25	Taux Fixe	3,95		10 267,07	6 554,21		5 269,71
MON237406EUR/02			A1	18 140,33	4,00	Taux Variable	0,00		5 419,30	0,00		0,00
88394259201			A1	67 557,53	6,00	Taux Fixe	4,40		12 582,96	659,92		123,35
70005786396			A1	143 169,60	13,08	Taux variable	0,05		11 930,80	500,00		77,66
70007127668			A1	75 893,08	4,75	Taux Fixe	3,85		17 897,08	2 665,56		507,74
1643 Emprunts libellés en devises (Total)												
16441 Emprunts assortis d'une option de tirage sur ligne de trésorerie (Total) (9)												
165 Dépôts et cautionnements reçus (Total)												
167 Emprunts et dettes assortis de conditions particulières (Total)												
1671 Avances consolidées du Trésor (Total)												
1672 Emprunts sur comptes spéciaux du Trésor (Total)												
1675 Dettes pour M.E.T.P. et P.P.P. (Total)												
1676 Dettes envers locataires-acquéreurs (Total)												
1678 Autres emprunts et dettes (Total)												
168 Emprunts et dettes assimilées (Total)												
1681 Autres emprunts (Total)												
1682 Bons à moyen terme négociables (Total)												
1687 Autres dettes (Total)												
Total général				470 269,33					58 097,21	10 379,69		5 978,46

(9) S'agissant des emprunts assortis d'une ligne de trésorerie, il faut faire ressortir le remboursement du capital de la dette prévue pour l'exercice correspondant au véritable endettement.

(10) Si l'emprunt est soumis à couverture, il convient de compléter le tableau « détail des opérations de couverture ».

(11) Catégorie d'emprunt. Exemple A-1 (cf. la classification des emprunts suivant le typologie de la circulaire IOCB 01 5977C du 25 juin 2010 sur les produits financiers offerts aux collectivités territoriales).

(12) Type de taux d'intérêt après opérations de couverture : F : fixe ; V : variable simple ; C : complexe (c'est-à-dire un taux variable qui n'est pas seulement défini comme la simple addition d'un taux usuel de référence et d'une marge exprimée en point de pourcentage).

(13) Mentionner l'index en cours au 01/01/01 après opérations de couverture.

(14) Taux après opérations de couvertures éventuelles. Pour les emprunts à taux variable, indiquer le niveau à la date de vote du budget.

(15) Il s'agit des intérêts dus au titre du contrat initial et comptabilisés à l'article 66111 « Intérêts réglés à l'échéance » (intérêts décaissés) et intérêts éventuels dus au titre du contrat d'échange éventuel et comptabilisés à l'article 668.

(16) Indiquer les intérêts éventuellement reçus au titre du contrat d'échange éventuel et comptabilisés au 765.

IV - ANNEXES

IV

A2.4

ELEMENTS DU BILAN - ETAT DE LA DETTE - TYPOLOGIE DE LA REPARTITION DE L'ENCOURS

A2.4 - TYPOLOGIE DE LA REPARTITION DE L'ENCOURS (1)

Indices sous-jacents		(1) Indices zone euros	(2) Indices inflation française ou zone euro ou écart entre ces indices	(3) Ecart d'indices zone euro	(4) Indices hors zone euro et écarts d'indices dont l'un est indice hors zone euro	(5) Ecart d'indices hors zone euro	(6) Autres indices
Structure	Nombre de produits	5					
	% de l'encours	100,00					
	Montant en Euros	470 269,33					
(A) Taux fixe simple. Taux variable simple. Echange de taux fixe contre taux variable ou investissement. Echange de taux structuré contre taux variable ou taux fixe (sens unique). Taux variable simple plafonné (Cap) ou encadré (tunnel)	Nombre de produits						
	% de l'encours						
	Montant en Euros						
(B) Barrière simple. Pas d'effet de levier	Nombre de produits						
	% de l'encours						
	Montant en Euros						
(C) Option d'échange (swapfin)	Nombre de produits						
	% de l'encours						
	Montant en Euros						
(D) Multiplicateur jusqu'à 3 : multiplicateur jusqu'à 5 capé	Nombre de produits						
	% de l'encours						
	Montant en Euros						
(E) Multiplicateur jusqu'à 5	Nombre de produits						
	% de l'encours						
	Montant en Euros						
(F) Autres types de structures	Nombre de produits						
	% de l'encours						
	Montant en Euros						

(1) Cette annexe retrace le stock de dette au 01/01/N après opérations de couverture éventuelles.

PEPINIERE SCIENTIFIQUE

IV - ANNEXES		IV
ELEMENTS DU BILAN - ETAT DE LA DETTE - DETAILS DES CREDITS DE TRESORERIE		A2.1

A2.1 -- DETAIL DES CREDITS DE TRESORERIE (1)

Nature (Pour chaque ligne, indiquer le numéro du contrat)	Date de la décision de réaliser la ligne de trésorerie (2)	Montant maximum autorisé au 01/01/2018	Montant des tirages N-1	Montant des remboursements N-1		Encours restant dû au 01/01/2018
				Intérêts (3)	Remboursement du tirage	
5191 Avances du trésor						
5192 Avances de trésorerie						
51931 Lignes de crédit de trésorerie						
51932 Lignes de crédit de trésorerie liées à un emprunt						
5194 Billets de trésorerie						
5198 Autres crédits de trésorerie						
519 Crédits de trésorerie (Total)						

(1) Circulaire n° NOR : INTB8900071C du 22/02/1989.

(2) Indiquer la date de la délibération de l'assemblée autorisant la ligne de trésorerie ou la date de la décision de l'ordonnateur de réaliser la ligne de trésorerie sur la base d'un montant maximum autorisé par l'organe délibérant (article L. 2122-22 du CGCT).

(3) Il s'agit des intérêts comptabilisés au compte 6615, sauf pour les emprunts assortis d'une option de tirage sur ligne de trésorerie pour lesquels les intérêts sont comptabilisés au compte 6611 et sauf pour les billets de trésorerie pour lesquels les intérêts sont comptabilisés au compte 6618.

IV - ANNEXES

IV

A2.2

ELEMENTS DU BILAN - ETAT DE LA DETTE - REPARTITION PAR NATURE DE DETTE

A2.2 - REPARTITION PAR NATURE DE DETTE (hors 16449 et 166)

Nature (Pour chaque ligne, indiquer le numéro du contrat)	Emprunts et dettes à l'origine du contrat											Caté- gorie d'em- prunt (8)					
	Organisme prêteur ou chef de file	Date de signature	Date d'émission ou date de mobilisation (1)	Date du premier rembour- sement	Nominal (2)	Type de taux d'intérêt (3)	Index (4)	Taux initial		Devise	Péri- odicité des rembour- sements (6)		Profil d'amor- tissement (7)	Possibilité de rembour- sement anticipé O/N			
								Niveau de taux (5)	Taux actuariel								
163 Emprunts obligataires (Total)					4 275 000,00												
164 Emprunts auprès des établissements de crédit (Total)					4 275 000,00												
1641 Emprunts libellés en euros (Total)					1 275 000,00	C	Taux Structuré	3,03	3,07	EUR	A	P	O				E4
67174 - MPH260495EUR	Sté de Fin. Local	16/07/2008	31/12/2008	01/01/2010	1 275 000,00	C	Taux Structuré	3,03	3,07	EUR	A	P	O				E4
112 - XU00271483/002	CA-CIB	07/12/2007	05/01/2009	05/04/2009	3 000 000,00	F	Taux Fixe	3,75	3,86	EUR	T	C	O				AI
1643 Emprunts libellés en devises (Total)																	
16441 Emprunts assortis d'une option de tirage sur ligne de trésorerie (Total)																	
165 Dépôts et cautionnements reçus (Total)																	
167 Emprunts et dettes assortis de conditions particulières (Total)																	
1671 Avances consolidées du Trésor (Total)																	
1672 Emprunts sur comptes spéciaux du Trésor (Total)																	
1675 Dettes pour M.E.T.P. et P.P.P. (Total)																	
1676 Dettes envers locataires-acquéreurs (Total)																	
1678 Autres emprunts et dettes (Total)																	
168 Emprunts et dettes assimilées (Total)																	
1681 Autres emprunts (Total)																	
1682 Bons à moyen terme négociables (Total)																	
1687 Autres dettes (Total)																	
Total général					4 275 000,00												

(1) Si un emprunt donne lieu à plusieurs mobilisations, indiquer la date de la première mobilisation.

(2) Nominal : montant emprunté à l'origine.

(3) Type de taux d'intérêt : F : fixe ; V : variable simple ; C : complexe (c'est-à-dire un taux variable qui n'est pas seulement défini comme la simple addition d'un taux usuel de référence et d'une marge exprimée en point de pourcentage).

(4) Mentionner le ou les types d'index (ex : Euribor 3 mois).

(5) Indiquer le niveau de taux à l'origine du contrat.

(6) Indiquer la périodicité des remboursements : A : annuelle ; M : mensuelle ; B : bimestrielle ; S : semestrielle ; T : trimestrielle ; X autre.

(7) Indiquer C pour amortissement constant, P pour amortissement progressif, F pour in fine, X pour autres à préciser.

(8) Catégorie d'emprunt à l'origine. Exemple A-1 (cf. la classification des emprunts suivant la typologie de la circulaire JOCB1015077C du 25 juin 2010 sur les produits financiers offerts aux collectivités territoriales).

ELEMENTS DU BILAN - ETAT DE LA DETTE - REPARTITION PAR NATURE DE DETTE

IV
A2.2

A2.2 - REPARTITION PAR NATURE DE DETTE (hors 16449 et 166) (suite)

Nature (Pour chaque ligne, indiquer le numéro du contrat)	Couverture? O/N (10)	Montant converti	Catégorie d'emprunt après couverture éventuelle (11)	Capital restant dû au 01/01/2018	Durée résiduelle (en années)	Type de taux (12)	Taux d'intérêt		Annuité de l'exercice			ICNE de l'exercice	
							Index (13)	Niveau de taux d'intérêt à la date de vote du budget (14)	Capital	Charges d'intérêt (15)	Intérêts perçus (le cas échéant) (16)		
163 Emprunts obligataires (Total)													
164 Emprunts auprès des établissements de crédit (Total)				2 807 279,81						190 950,95	77 484,12		37 245,79
1641 Emprunts libellés en euros (Total)				2 807 279,81						190 950,95	77 484,12		37 245,79
6774 - MP260495EUR	O	712 449,81	A1	712 449,81	7,00	C	Taux Fixe	4,25		87 502,95	5 313,32		19 198,89
112 - XU00271483/002			A1	2 094 830,00	21,01	F	Taux Fixe	3,75		103 448,00	72 170,80		18 046,90
1643 Emprunts libellés en devises (Total)													
16441 Emprunts assortis d'une option de tirage sur ligne de trésorerie (Total) (9)													
165 Dépôts et cautionnements reçus (Total)													
167 Emprunts et dettes assortis de conditions particulières (Total)													
1671 Avances consolidées du Trésor (Total)													
1672 Emprunts sur comptes spéciaux du Trésor (Total)													
1675 Dettes pour M.E.T.P. et P.P.P. (Total)													
1676 Dettes envers locataires-acquéreurs (Total)													
1678 Autres emprunts et dettes (Total)													
168 Emprunts et dettes assimilées (Total)													
1681 Autres emprunts (Total)													
1682 Bons à moyen terme négociables (Total)													
1687 Autres dettes (Total)													
Total général				2 807 279,81						190 950,95	77 484,12		37 245,79

(9) S'agissant des emprunts assortis d'une ligne de trésorerie, il faut faire ressortir le remboursement du capital de la dette prévue pour l'exercice correspondant au véritable endettement.

(10) Si l'emprunt est soumis à couverture, il convient de compléter le tableau « détail des opérations de couverture ».

(11) Catégorie d'emprunt. Exemple A-1 (cf. la classification des emprunts suivant la typologie de la circulaire IOCB1015077C du 25 juin 2010 sur les produits financiers offerts aux collectivités territoriales).

(12) Type de taux d'intérêt après opérations de couverture : F : fixe ; V : variable simple ; C : complexe (à-ta-à-dire un taux variable qui n'est pas seulement défini comme la somme additionnée d'un taux usuel de référence et d'une marge exprimée en point de pourcentage).

(13) Mentionner l'index en cours au 01/01/N après opérations de couverture.

(14) Taux après opérations de couvertures éventuelles. Pour les emprunts à taux variable, indiquer le niveau à la date de vote du budget.

(15) Il s'agit des intérêts dus au titre du contrat initial et comptabilisés à l'article 661.1 « Intérêts réglés à l'échéance » (intérêts décaissés) et intérêts éventuels dus au titre du contrat d'échange éventuel et comptabilisés à l'article 668.

(16) Indiquer les intérêts éventuellement reçus au titre du contrat d'échange éventuel et comptabilisés au 768.

IV - ANNEXES
ELEMENTS DU BILAN - ETAT DE LA DETTE - REPARTITION DES EMPRUNTS PAR STRUCTURE DE TAUX

IV
A2.3

A2.3 - REPARTITION DES EMPRUNTS PAR STRUCTURE DE TAUX (HORS A1)

Emprunts ventilés par structure de taux selon le risque le plus élevé (Pour chaque ligne, indiquer le numéro de contrat) (1)	Organisme prêteur ou chef de file	Nominal (2)	Capital restant dû au 01/01/2018 (3)	Type d'indices (4)	Durée du contrat	Dates des périodes bonifiées	Taux minimal (5)	Taux maximal (6)	Coût de sortie (7)	Taux maximal après conversion éventuelle (8)	Niveau du taux à la date de vote du budget (9)	Intérêts payés au cours de l'exercice (10)	Intérêts à percevoir au cours de l'exercice (le cas échéant) (11)	% par type de taux selon le capital restant dû
Echange de taux, taux variable simple adformé (sgm) ou encadré (frame) (A)														
TOTAL (A)														
Barrières simple (B)														
TOTAL (B)														
Option d'échange (C)														
TOTAL (C)														
Multiplicateur jusqu'à 3 ou multiplicateur jusqu'à 5 capé (D)														
TOTAL (D)														
Multiplicateur jusqu'à 5 (E)												0,00	0,00	
TOTAL (E)												0,00	0,00	
Autres types de structures (F)														
TOTAL (F)		0,00	0,00									0,00	0,00	
TOTAL														0

(1) Régulariser les emprunts selon le type de structure taux, (de A à F selon la classification de la charte de bonne conduite) en fonction du risque le plus élevé à court sur toute la durée de vie du contrat de prêt, après opérations de conversions éventuelles.
 (2) Nominal - montant emprunté à l'origine. En cas de couverture partielle d'un emprunt, indiquer séparément le montant du capital restant dû converti et la part non convertie.
 (3) En cas de couverture partielle d'un emprunt, indiquer séparément le montant du capital restant dû converti et la part non convertie.
 (4) Indiquer la classification de finisse sous-jacente, les indices de référence et la structure du 25 juin 2010 sur les produits financiers (de 1 à 6) ; 1 : indice en euro / 2 : indices inflation française ou zone euro ou écart entre ces indices / 3 : écart inflation française ou zone euro ou écart entre ces indices / 4 : Indices hors zone euro / 5 : écart d'indices hors zone euro / 6 : autres indices.
 (5) Taux sans opération de conversion, les autres types de structures, indiquer le montant, l'index ou la formule correspondant au taux minimal de prêt sur toute la durée du contrat.
 (6) Taux sans opération de conversion, les autres types de structures, indiquer le montant, l'index ou la formule correspondant au taux maximal de prêt sur toute la durée du contrat.
 (7) Coût de sortie : le type de contrat, le montant de remboursement définitif de l'emprunt au 01/01/2016 ou le cas échéant, à la prochaine date d'échéance.
 (8) Indiquer le niveau de taux après opérations de conversions éventuelles. Pour les emprunts à taux variables, indiquer le niveau du taux à la date de vote du budget.
 (9) Indiquer le niveau de taux après opérations de conversions éventuelles à l'article 661 I et des intérêts écartés à payer au titre du contrat d'échange et compléments à l'article 668.
 (10) Indiquer les intérêts à percevoir au titre du contrat d'échange et compléments à l'article 668.
 (11) Indiquer les intérêts à percevoir au titre du contrat d'échange et compléments à l'article 668.

IV - ANNEXES

		IV
ELEMENTS DU BILAN - ETAT DE LA DETTE - TYPOLOGIE DE LA REPARTITION DE L'ENCOURS		A2.4

A2.4 - TYPOLOGIE DE LA REPARTITION DE L'ENCOURS (1)		(1)	(2)	(3)	(4)	(5)	(6)
Indices sous-jacents		Indices zone euros	Indices inflation française ou zone euro ou écart entre ces indices	Ecartis d'indices zone euro	Indices hors zone euro et écartis d'indices dont l'un est indice hors zone euro	Ecartis d'indices hors zone euro	Autres indices
Structure	(A) Taux fixe simple. Taux variable simple. Echange de taux fixe contre taux variable ou inversement. Echange de taux structuré contre taux variable ou taux fixe (sens unique). Taux variable simple plafonné (Cap) ou encadré (tunnel)	2					
		100,00.					
		2 807 279,81					
(B) Barrière simple. Pas d'effet de levier							
(C) Option d'échange (swaption)							
(D) Multiplicateur jusqu'à 3 ; multiplicateur jusqu'à 5 capé							
(E) Multiplicateur jusqu'à 5							
(F) Autres types de structures							

(1) Cette annexe retrace le stock de dérivés au 01/01/N après opérations de couverture éventuelles.

ZAC DU LONG BUISSON 1

IV - ANNEXES		IV
ELEMENTS DU BILAN - ETAT DE LA DETTE - DETAILS DES CREDITS DE TRESORERIE		A2.1

A2.1 – DETAIL DES CREDITS DE TRESORERIE (1)

Nature (Pour chaque ligne, indiquer le numéro du contrat)	Date de la décision de réaliser la ligne de trésorerie (2)	Montant maximum autorisé au 01/01/2018	Montant des tirages N-1	Montant des remboursements N-1		Encours restant dû au 01/01/2018
				Intérêts (3)	Remboursement du tirage	
5191 Avances du trésor						
5192 Avances de trésorerie						
51931 Lignes de crédit de trésorerie						
51932 Lignes de crédit de trésorerie liées à un emprunt						
5194 Billets de trésorerie						
5198 Autres crédits de trésorerie						
519 Crédits de trésorerie (Total)						

(1) Circulaire n° NOR : INTB8900071C du 22/02/1989.

(2) Indiquer la date de la délibération de l'assemblée autorisant la ligne de trésorerie ou la date de la décision de l'ordonnateur de réaliser la ligne de trésorerie sur la base d'un montant maximum autorisé par l'organe délibérant (article L. 2122-22 du CGCT).

(3) Il s'agit des intérêts comptabilisés au compte 6615, sauf pour les emprunts assortis d'une option de tirage sur ligne de trésorerie pour lesquels les intérêts sont comptabilisés au compte 6611.1 et sauf pour les billets de trésorerie pour lesquels les intérêts sont comptabilisés au compte 6618.

ELEMENTS DU BILAN - ETAT DE LA DETTE - REPARTITION PAR NATURE DE DETTE

A2.2 - REPARTITION PAR NATURE DE DETTE (hors 16449 et 166)

Nature (Pour chaque ligne, indiquer le numéro du contrat)	Emprunts et dettes à l'origine du contrat											Catégorie d'emprunt (8)	
	Organisme prêteur ou chef de file	Date de signature	Date d'émission ou date de mobilisation (1)	Date du premier remboursement	Nominal (2)	Type de taux d'intérêt (3)	Index (4)	Taux initial		Périodicité des remboursements (6)	Profil d'amortissement (7)		Possibilité de remboursement anticipé O/N
								Niveau de taux (5)	Taux actuariel				
163 Emprunts obligataires (Total)					14 248 062,52								
164 Emprunts auprès des établissements de crédit (Total)					14 248 062,52								
1641 Emprunts libellés en euros (Total)													
023 - 2002 07 094	Crédit Foncier de France	31/12/2002	31/12/2002	01/12/2003	7 000 000,00	V	Euribor 12 mois + 0,07	2,85	2,73	A	C	O	A1
030 - 2002 07 094	Crédit Foncier de France	31/12/2002	15/12/2003	01/12/2004	622 431,00	V	Euribor 12 mois + 0,07	2,49	2,57	A	C	O	A1
033 - CACIB/2003	Crédit Agricole CIB	31/12/2003	31/12/2003	30/09/2004	2 131 000,00	V	Euribor 12 mois + -0,18	2,22	2,12	A	C	O	A1
034 - MPH261327EUR	Siè de Fin Local	10/08/2008	10/08/2008	01/09/2009	2 994 611,52	C	Taux Structuré	4,52	4,58	A	X	O	E1
169 - 18493/001	Société Générale	28/03/2013	28/03/2013	28/06/2013	1 590 000,00	F	Taux Fixe	3,95	4,06	T	C	O	A1
1643 Emprunts libellés en devises (Total)													
16441 Emprunts assortis d'une option de tirage sur ligne de trésorerie (Total)													
165 Dépôts et cautionnements reçus (Total)													
167 Emprunts et dettes assortis de conditions particulières (Total)													
1671 Avances consolidées du Trésor (Total)													
1672 Emprunts sur comptes spéciaux du Trésor (Total)													
1675 Dettes pour M.E.T.P. et P.P.P. (Total)													
1676 Dettes envers locataires-acquéreurs (Total)													
1678 Autres emprunts et dettes (Total)													
168 Emprunts et dettes assimilés (Total)													
1681 Autres emprunts (Total)													
1682 Bons à moyen terme négociables (Total)													
1687 Autres dettes (Total)													
Total général					14 248 062,52								

(1) Si un emprunt donne lieu à plusieurs mobilisations, indiquer la date de la première mobilisation.

(2) Nominal : montant emprunté à l'origine.

(3) Type de taux d'intérêt : F : fixe ; V : variable simple ; C : complexe (Ces3) ; dire un taux variable qui n'est pas seulement défini comme la simple addition d'un taux usuel de référence et d'une marge exprimée en point de pourcentage).

(4) Mentionner le ou les types d'index (ex : Euribor 3 mois).

(5) Indiquer le niveau de taux à l'origine du contrat.

(6) Indiquer la périodicité des remboursements : A : annuelle ; M : mensuelle ; B : bimestrielle ; S : semestrielle ; T : trimestrielle ; X autre.

(7) Indiquer C pour amortissement constant, P pour amortissement progressif, F pour in fine, X pour autres à préciser.

(8) Coder l'origine de l'emprunt à l'origine. Exemple A-1 (cl. de classification des emprunts suivant la typologie de la circulaire ICCI 101/5077C du 25 juin 2010 sur les produits financiers offerts aux collectivités territoriales).

IV - ANNEXES

ELEMENTS DU BILAN - ETAT DE LA DETTE - REPARTITION PAR NATURE DE DETTE

IV
A2.2

A2.2 - REPARTITION PAR NATURE DE DETTE (hors 16449 et 166) (suite)

Nature (Pour chaque ligne, indiquer le numéro du contrat)	Couverture? O/N (10)	Montant convert	Catégorie d'emprunt après couverture éventuelle (11)	Capital restant dû au 01/01/2018	Durée résiduelle (en années)	Type de taux (12)	Taux d'intérêt			Annuité de l'exercice			ICNE de l'exercice	
							Index (13)	Niveau de taux d'intérêt à la date de vote du budget (14)	Charges d'intérêt (15)	Intérêts perçus (le cas échéant) (16)	Capital	Intérêts perçus (le cas échéant) (16)		
163 Emprunts obligataires (Total)														
164 Emprunts auprès des établissements de crédit (Total)				1 712 627,50						533 449,08	66 079,42			3 795,17
1641 Emprunts libellés en euros (Total)				1 712 627,50						533 449,08	66 079,42			3 795,17
030 - 2002 07 094	-	-	A1	41 496,78	1,92	V	TAM + 0,12	0,00		41 496,78	829,94			0,00
033 - CACIB2003	-	-	A1	142 066,62	1,75	V	Euribor 12 mois - 0,18	0,00		142 066,62	2 880,80			0,00
034 - MPH261327EUR	-	-	E1	471 437,02	2,67	C	Taux Structuré	4,52		244 122,96	21 604,91			3 481,85
169 - 18493/001	-	-	A1	1 057 627,08	10,99	F	Taux Fixe	3,95		105 762,72	40 763,77			313,32
1643 Emprunts libellés en devises (Total)														
16441 Emprunts assortis d'une option de tirage sur ligne de trésorerie (Total) (9)														
165 Dépôts et cautionnements reçus (Total)														
167 Emprunts et dettes assortis de conditions particulières (Total)														
1671 Avances consolidées du Trésor (Total)														
1672 Emprunts sur comptes spéciaux du Trésor (Total)														
1675 Dettes pour M.E.T.P. et P.P.P. (Total)														
1676 Dettes envers locataires-acquéreurs (Total)														
1678 Autres emprunts et dettes (Total)														
168 Emprunts et dettes assimilées (Total)														
1681 Autres emprunts (Total)														
1682 Bons à moyen terme négociables (Total)														
1687 Autres dettes (Total)														
Total général				1 712 627,50						533 449,08	66 079,42			3 795,17

(9) Si un montant des emprunts assortis d'une ligne de trésorerie, il faut faire ressortir le remboursement du capital de la dette prévue pour l'exercice correspondant au véritable endettement.

(10) Si l'emprunt est soumis à couverture, il convient de compléter le tableau « détail des opérations de couverture ».

(11) Catégorie d'emprunt. Exemples A=1 (cf. la classification des emprunts suivant la typologie de la circulaire IOCB1015077C du 23 juin 2010 sur les produits financiers offerts aux collectivités territoriales).

(12) Type de taux d'intérêt après opérations de couverture : F : fixe ; V : variable simple ; C : complexe (c'est-à-dire un taux variable qui n'est pas seulement défini comme la simple addition d'un taux usuel de référence et d'une marge exprimée en point de pourcentage).

(13) Mentionner l'index en cours au 01/01/2018 après opérations de couverture.

(14) Taux après opérations de couverture éventuelles. Pour les emprunts à taux variable, indiquer le niveau à la date de vote du budget.

(15) Il s'agit des intérêts dus au titre du contrat initial et comptabilisés à l'article 6611 « Intérêts réglés à l'échéance » (intérêts décaissés) et intérêts éventuels dus au titre du contrat d'échange éventuel et comptabilisés à l'article 668.

(16) Indiquer les intérêts éventuellement reçus au titre du contrat d'échange éventuel et comptabilisés au 768.

IV - ANNEXES
ELEMENTS DU BILAN - ETAT DE LA DETTE - REPARTITION DES EMPRUNTS PAR STRUCTURE DE TAUX

IV
A2.3

A2.3 - REPARTITION DES EMPRUNTS PAR STRUCTURE DE TAUX (HORS AI)

Emprunts ventilés par structure de taux selon le risque le plus élevé (Pour chaque ligne, indiquer le numéro de contrat) (1)	Organisme prêteur ou chef de file	Nominal (2)	Capital restant dû au 01/01/2018 (3)	Type d'indices (4)	Durée du contrat	Dates des périodes bonifiées	Taux minimal (5)	Taux maximal (6)	Coût de sortie (7)	Taux maximal après couverture éventuelle (8)	Niveau du taux à la date de vote du budget (9)	Intérêts payés au cours de l'exercice (10)	Intérêts à percevoir au cours de l'exercice (le cas échéant) (11)	% par type de taux selon le capital restant dû
Exchange de taux, taux variable simple plafonné (cap) ou encadré (floor) (A)														
TOTAL (A)														
Barrière simple (B)														
TOTAL (B)														
Option d'échange (C)														
TOTAL (C)														
Multiplicateur jusqu'à 3 ou multiplicateur jusqu'à 5 capé (D)														
TOTAL (D)														
Multiplicateur jusqu'à 5 (E)														
034 - MPH261327EUR	Sic de Fin. Local	2 934 611,52	471 437,02	1 : indice en euro	11 ans	10/08/2008 - 01/09/2010	4,52	4,52-5*(Euribor 12 mois-6)	62 577,28	-	4,52	21 604,91	0,00	27,53
TOTAL (E)		2 934 611,52	471 437,02									21 604,91	0,00	27,53
Autres types de structures (F)														
TOTAL (F)														
TOTAL		2 934 611,52	471 437,02									21 604,91	0,00	27,53

(1) Répartir les emprunts selon le type de structure de taux (de A à F selon la classification de la charte de bonne conduite) en fonction du risque le plus élevé à court sur toute la durée de vie du contrat de prêt après opérations de couvertures éventuelles.
 (2) Nominal en capacité à l'émission. En cas de couverture partielle d'un emprunt, indiquer séparément sur deux lignes la part du capital restant dû couvert et la part non couverte.
 (3) Indiquer le montant restant dû au moment de la signature de la charte de bonne conduite, indiquer séparément sur deux lignes la part du capital restant dû couvert et la part non couverte.
 (4) Indiquer la classification de l'indice sous-jacent, suivant la typologie de la signature de 25 juin 2010 sur les probabilités financières (de 1 à 6). 1 : indice en euro / 2 : indices inflation français ou zone euro ou écart entre ces indices / 3 : Esant indice zone euro / 4 : Indices hors zone euro / 5 : écart d'indices hors zone euro / 6 : autres indices.
 (5) Taux hors opération de couverture, indiquer le montant, l'index ou la formule correspondant au taux minimal de prêt sur toute la durée du contrat.
 (6) Taux hors opération de couverture, indiquer le montant, l'index ou la formule correspondant au taux maximal de prêt sur toute la durée du contrat.
 (7) Coût de sortie : indiquer le montant de l'indemnité contractuelle de remboursement déductible de l'emprunt au 01/01/2016 ou le cas échéant, à la prochaine date d'échéance.
 (8) Montant, index ou formule.
 (9) Indiquer le niveau de taux après opérations de couvertures éventuelles. Pour les emprunts à taux variables, indiquer le niveau de taux à la date de vote du budget.
 (10) Indiquer les intérêts à payer au titre du contrat initial et complétés à l'article 66(1) et des intérêts éventuels à payer au titre du contrat d'échange et complétés à l'article 668.
 (11) Indiquer les intérêts à percevoir au titre du contrat d'échange et complétés à l'article 788.

IV - ANNEXES

ELEMENTS DU BILAN - ETAT DE LA DETTE - TYPOLOGIE DE LA REPARTITION DE L'ENCOURS		IV
		A2.4

A2.4 - TYPOLOGIE DE LA REPARTITION DE L'ENCOURS (1)

Indices sous-jacents	(1) Indices zone euros	(2) Indices inflation française ou zone euro ou écart entre ces indices	(3) Ecart d'indices zone euro	(4) Indices hors zone euro et écarts d'indices dont l'un est indice hors zone euro	(5) Ecart d'indices hors zone euro	(6) Autres indices
(A) Taux fixe simple. Taux variable simple. Echange de taux fixe contre taux variable ou inversement. Echange de taux structuré contre taux variable ou taux fixe (sens unique). Taux variable simple plafonné (Cap) ou encadré (tunnel)	Nombre de produits	4				
	% de l'encours	72,47				
	Montant en Euros	1 241 190,48				
(B) Barrière simple. Pas d'effet de levier	Nombre de produits					
	% de l'encours					
	Montant en Euros					
(C) Option d'échange (swaption)	Nombre de produits					
	% de l'encours					
	Montant en Euros					
(D) Multiplicateur jusqu'à 3 ; multiplicateur jusqu'à 5 capé	Nombre de produits	1				
	% de l'encours	27,53				
	Montant en Euros	471 437,02				
(E) Multiplicateur jusqu'à 5	Nombre de produits					
	% de l'encours					
	Montant en Euros					
(F) Autres types de structures	Nombre de produits					
	% de l'encours					
	Montant en Euros					

(1) Cette annexe retrace le stock de dette au 01/01/N après opérations de couverture éventuelles.

ZAC DU LONG BUISSON 2

IV - ANNEXES		IV
ELEMENTS DU BILAN - ETAT DE LA DETTE - DETAILS DES CREDITS DE TRESORERIE		A2.1

A2.1 – DETAIL DES CREDITS DE TRESORERIE (1)

Nature (Pour chaque ligne, indiquer le numéro du contrat)	Date de la décision de réaliser la ligne de trésorerie (2)	Montant maximum autorisé au 01/01/2018	Montant des tirages N-1	Montant des remboursements N-1		Encours restant dû au 01/01/2018
				Intérêts (3)	Remboursement du tirage	
5191 Avances du trésor						
5192 Avances de trésorerie						
51931 Lignes de crédit de trésorerie						
51932 Lignes de crédit de trésorerie liées à un emprunt						
128 - 09 1-568	28/12/2009	38 000,00	-	14 827,16	-	38 000,00
5194 Billets de trésorerie						
5198 Autres crédits de trésorerie						
519 Crédits de trésorerie (Total)		38 000,00	-	14 827,16	-	38 000,00

(1) Circulaire n° NOR : INTB8900071C du 22/02/1989.

(2) Indiquer la date de la délibération de l'assemblée autorisant la ligne de trésorerie ou la date de la décision de l'ordonnateur de réaliser la ligne de trésorerie sur la base d'un montant maximum autorisé par l'organe délibérant (article L. 2122-22 du CGCT).

(3) Il s'agit des intérêts comptabilisés au compte 6615, sauf pour les emprunts assortis d'une option de tirage sur ligne de trésorerie pour lesquels les intérêts sont comptabilisés au compte 6618.

IV - ANNEXES		IV
ELEMENTS DU BILAN - ETAT DE LA DETTE - REPARTITION PAR NATURE DE DETTE		A2.2

A2.2 - REPARTITION PAR NATURE DE DETTE (hors 16449 et 166)

Nature (Pour chaque ligne, indiquer le numéro du contrat)	Emprunts et dettes à l'origine du contrat											Catégorie d'emprunt (8)						
	Organisme prêteur ou chef de file	Date de signature	Date d'émission ou date de mobilisation (1)	Date du premier remboursement	Nominal (2)	Type de taux d'intérêt (3)	Index (4)	Taux initial		Devise	Périodicité des remboursements (6)		Profil d'amortissement (7)	Possibilité de remboursement anticipé O/N				
								Niveau de taux (5)	Taux actuariel									
163 Emprunts obligataires (Total)					6 126 650,24													
164 Emprunts auprès des établissements de crédit (Total)					6 126 650,24													
1641 Emprunts libellés en euros (Total)																		
050 - 212	Société Générale	04/09/2008	04/05/2008	04/05/2009	2 146 650,24	C	Taux Structuré	3,65	8,93	EUR	A	P	O				AI	
056/075 - MPH260495EUR	Sté de Fin. Local	16/07/2008	31/12/2008	01/01/2010	2 150 000,00	C	Taux Structuré	3,03	3,07	EUR	A	P	O				E4	
125-132 - 09 1 568	Crédit Agricole CIB	28/12/2009	01/01/2011	01/01/2012	500 000,00	Y	Eurbor 3 mois + 0,45	1,09	1,16	EUR	A	C	O				AI	
171 - 18493/001	Société Générale	28/03/2013	28/03/2013	28/06/2013	1 330 000,00	F	Taux Fixe	3,95	4,07	EUR	T	C	O				AI	
1643 Emprunts libellés en devises (Total)																		
16441 Emprunts assortis d'une option de tirage sur ligne de trésorerie (Total)																		
165 Dépôts et cautionnements reçus (Total)																		
167 Emprunts et dettes assortis de conditions particulières (Total)																		
1671 Avances consolidées du Trésor (Total)																		
1672 Emprunts sur comptes spéciaux du Trésor (Total)																		
1675 Dettes pour M.E.T.P. et P.P.P. (Total)																		
1676 Dettes envers locataires-acquéreurs (Total)																		
1678 Autres emprunts et dettes (Total)																		
168 Emprunts et dettes assimilés (Total)																		
1681 Autres emprunts (Total)																		
1682 Bons à moyen terme négociables (Total)																		
1687 Autres dettes (Total)																		
Total général					6 126 650,24													

(1) Si un emprunt donne lieu à plusieurs mobilisations, indiquer la date de la première mobilisation.

(2) Nominal : montant emprunté à l'origine.

(3) Type de taux d'intérêt : F : fixe ; V : variable simple ; C : complexe (c'est-à-dire un taux variable qui n'est pas seulement défini comme la simple addition d'un taux usuel de référence et d'une marge exprimée en point de pourcentage).

(4) Mentionner le ou les types d'index (ex : Eurbor 3 mois).

(5) Indiquer le niveau de taux à l'origine du contrat.

(6) Indiquer la périodicité des remboursements : A : annuelle ; M : mensuelle ; B : bimestrielle ; S : semestrielle ; T : trimestrielle ; X autre.

(7) Indiquer C pour amortissement constant, P pour amortissement progressif, F pour in fine, X pour autres à préciser.

(8) Catégorie d'emprunt à l'origine. Exemple A-1 (cf. la classification des emprunts suivant la typologie de la circulaire IOCB1015077C du 25 juin 2010 sur les produits financiers offerts aux collectivités territoriales).

ELEMENTS DU BILAN - ETAT DE LA DETTE - REPARTITION PAR NATURE DE DETTE

A2.2 - REPARTITION PAR NATURE DE DETTE (hors 16449 et 166) (suite)
Emprunts et Dettes au 01/01/2018

Nature (Pour chaque ligne, indiquer le numéro du contrat)	Couverture? O/N (10)	Montant couvert	Catégorie d'emprunt après couverture éventuelle (11)	Capital restant dû au 01/01/2018	Durée résiduelle (en années)	Type de taux (12)	Taux d'intérêt			Annuité de l'exercice			ICNE de l'exercice		
							Index (13)	Niveau de taux d'intérêt à la date de vote du budget (14)	Capital	Charges d'intérêt (15)	Intérêts perçus (le cas échéant) (16)				
163 Emprunts obligataires (Total)															
164 Emprunts auprès des établissements de crédit (Total)		1 191 876,11		4 126 851,70											97 449,93
1641 Emprunts libellés en euros (Total)		1 191 876,11		4 126 851,70											97 449,93
050 - 212	-	-	E2	1 653 280,63	16,34	C	Taux Structuré	5,85	69 412,21	98 060,21					61 770,87
066/073 - MPH260495EUR	O	1 191 876,11	A1	1 191 876,11	7,00	C	Taux Fixe	4,25	146 386,00	36 615,43					32 118,33
125-132 - 09 1 568	-	-	A1	380 000,00	19,00	F	Taux Fixe	3,58	20 000,00	13 792,94					3 293,60
171 - 18493/001	-	-	A1	901 694,96	10,99	F	Taux Fixe	3,95	90 169,48	34 753,74					267,13
1643 Emprunts libellés en devises (Total)															
16441 Emprunts assortis d'une option de tirage sur ligne de trésorerie (Total) (9)															
165 Dépôts et cautionnements reçus (Total) particuliers (Total)															
167 Emprunts et dettes assortis de conditions particulières (Total)															
1671 Avances consolidées du Trésor (Total)															
1672 Emprunts sur comptes spéciaux du Trésor (Total)															
1675 Dettes pour M.E.T.P. et P.P.P. (Total)															
1676 Dettes envers locataires-acquéreurs (Total)															
1678 Autres emprunts et dettes (Total)															
168 Emprunts et dettes assimilées (Total)															
1681 Autres emprunts (Total)															
1682 Bons à moyen terme négociables (Total)															
1687 Autres détes (Total)															
Total général		1 191 876,11		4 126 851,70											97 449,93

(9) S'agissant des emprunts assortis d'une ligne de trésorerie, il faut faire ressortir le remboursement du capital de la dette prévue pour l'exercice correspondant au véritable endettement.
 (10) Si l'emprunt est soumis à couverture, il convient de compléter le tableau « détail des opérations de couverture ».
 (11) Catégorie d'emprunt. Exemple A-1 (cf. la classification des emprunts suivant la pyramide de la circulation [OCBE]01.5077C du 25 juin 2010 sur les produits financiers offerts aux collectivités territoriales).
 (12) Type de taux d'intérêt après opérations de couverture : F : fixe ; V : variable simple ; C : complexe (c'est-à-dire un taux variable qui n'est pas seulement défini comme la simple addition d'un taux fixe, de référence et d'une marge exprimée en point de pourcentage).
 (13) Mentionner l'index en cours au 01/01/01N après opérations de couverture.
 (14) Taux après opérations de couvertures éventuelles. Pour les emprunts à taux variable, indiquer le niveau à la date de vote du budget.
 (15) Il s'agit des intérêts dus au titre du contrat initial et comptabilisés à l'article 06111 « Intérêts décausés » (intérêts décausés) et intérêts éventuels dus au titre du contrat d'échange éventuel et comptabilisés à l'article 668.
 (16) Indiquer les intérêts éventuellement reçus au titre du contrat d'échange éventuel et comptabilisés au 768.

IV - ANNEXES
ELEMENTS DU BILAN - ETAT DE LA DETTE - REPARTITION DES EMPRUNTS PAR STRUCTURE DE TAUX

IV
A2.3

A2.3 - REPARTITION DES EMPRUNTS PAR STRUCTURE DE TAUX (HORS A1)

Emprunts ventilés par structure de taux selon le risque le plus élevé (Pour chaque ligne, indiquer le numéro de contrat) (1)	Organisme prêteur ou chef de file	Nominal (2)	Capital restant dû au 01/01/2018 (3)	Type d'indices (4)	Durée du contrat	Duées des périodes bonifiées	Taux minimal (5)	Taux maximal (6)	Coût de sortie au 31/12/2015, dernier connu	Taux maximal après couverture éventuelle (8)	Niveau du taux à la date de vote du budget (9)	Intérêts payés au cours de l'exercice (le cas échéant) (10)	Intérêts à percevoir au cours de l'exercice (le cas échéant) (11)	% par type de taux selon le capital restant dû
Echange de taux, taux variable simple adossé (cap) ou encadré (yarned) (A)														
TOTAL (A)														
Barrière simple (B)														
TOTAL (B)														
Option d'échange (C)														
TOTAL (C)														
Multiplicateur jusqu'à 3 ou multiplicateur jusqu'à 5 sans (D)														
TOTAL (D)														
Multiplicateur jusqu'à 5 (E)														
050 - 212	Société Générale	2 146 650,24	1 653 281,63	2 : indices inflation française ou zone euros ou écart entre ces indices	25 ans	04/05/2008 - 04/05/2010, 05/05/2010 - 04/05/2012, 05/05/2013 - 04/05/2014, 05/05/2014 - 04/05/2033	0	5,48-57 (inflaEUR-max)(inflaFR:1,10)	1 112 035,47	-	5,55	98 060,21	0,00	40,05
TOTAL (E)		2 146 650,24	1 653 281,63									98 060,21	0,00	40,05
Autres types de structures (F)														
TOTAL (F)												98 060,21	0,00	40,05
TOTAL		2 146 650,24	1 653 281,63									98 060,21	0,00	40,05

(1) Répartir les emprunts selon le type de structure de taux (de A à F) selon la classification de la charte de bonne conduite en fonction du risque le plus élevé à court sur toute la durée de vie du contrat de prêt après opérations de couvertures éventuelles.
 (2) Nominal : montant emprunté à l'origine. En cas de couverture partielle d'un emprunt, indiquer séparément sur deux lignes le part du nominal couvert et le part non couvert.
 (3) En cas de couverture partielle d'un emprunt, indiquer séparément sur deux lignes le part du capital restant dû couvert et le part non couvert.
 (4) Indiquer la classification de l'indice sous-jacent suivant la typologie de la circulaire du 25 juin 2010 sur les produits financiers (de 1 à 6) ; 1 : indice en euro ; 2 : indicat inflation française ou zone euros ou écart entre ces indices ; 3 : Ecart indice zone euro / 4 : indices hors zone euro / 5 : écart d'indices hors zone euro / 6 : autres indices.
 (5) Taux lors opération de couverture, indiquer le montant, l'index ou la formule correspondant au taux minimal de prêt sur toute la durée du contrat.
 (6) Taux lors opération de couverture, indiquer le montant, l'index ou la formule correspondant au taux maximal de prêt sur toute la durée du contrat.
 (7) Coût de sortie : indiquer le montant de remboursement définitif de l'emprunt au 31/12/2016 ou le cas échéant, à la prochaine date d'échéance.
 (8) Montant, index ou formule.
 (9) Indiquer le niveau de taux après opérations de couvertures éventuelles. Pour les emprunts à taux variables, indiquer le niveau du taux à la date de vote du budget.
 (10) Indiquer les intérêts à payer au titre du contrat initial et comptabilisés à l'exercice 2015 (11) et des intérêts éventuels à payer au titre de contrat d'échange et comptabilisés à l'exercice 2016.
 (11) Indiquer les intérêts à percevoir au titre du contrat d'échange et comptabilisés au 7/8.

IV - ANNEXES		IV
ELEMENTS DU BILAN - ETAT DE LA DETTE - TYPOLOGIE DE LA REPARTITION DE L'ENCOURS		A2.4

A2.4 - TYPOLOGIE DE LA REPARTITION DE L'ENCOURS (1)

Structure	Indices sous-jacents		(1) Indices zone euros	(2) Indices inflation française ou zone euro ou écart entre ces indices	(3) Ecart d'indices zone euro	(4) Indices hors zone euro et écarts d'indices dont l'un est indice hors zone euro	(5) Ecart d'indices hors zone euro	(6) Autres indices
	Indice	Indice						
(A) Taux fixe simple. Taux variable simple. Echange de taux fixe contre taux variable ou inversement. Echange de taux structuré contre taux variable ou taux fixe (sens unique). Taux variable simple plafonné (Cap) ou encadré (tunnel)	Nombre de produits		3					
	% de l'encours		0,60					
	Montant en Euros		2 473 570,07					
(B) Barrière simple. Pas d'effet de levier	Nombre de produits							
	% de l'encours							
	Montant en Euros							
(C) Option d'échange (swaption)	Nombre de produits							
	% de l'encours							
	Montant en Euros							
(D) Multiplicateur jusqu'à 3 ; multiplicateur jusqu'à 5 capé.	Nombre de produits							
	% de l'encours							
	Montant en Euros							
(E) Multiplicateur jusqu'à 5	Nombre de produits		1					
	% de l'encours		0,40					
	Montant en Euros		1653281,63					
(F) Autres types de structures	Nombre de produits							
	% de l'encours							
	Montant en Euros							

(1) Cette annexe retrace le stock de dette au 01/01/N après opérations de couverture éventuelles.

ZAC DE CAMBOLLE

IV - ANNEXES		IV
ELEMENTS DU BILAN - ETAT DE LA DETTE - DETAILS DES CREDITS DE TRESORERIE		A2.1

A2.1 – DETAIL DES CREDITS DE TRESORERIE (1)

Nature (Pour chaque ligne, indiquer le numéro du contrat)	Date de la décision de réaliser la ligne de trésorerie (2)	Montant maximum autorisé au 01/01/2018	Montant des tirages N-1	Montant des remboursements N-1		Encours restant dû au 01/01/2018
				Intérêts (3)	Remboursement du tirage	
5191 Avances du trésor						
5192 Avances de trésorerie						
51931 Lignes de crédit de trésorerie						
51932 Lignes de crédit de trésorerie liées à un emprunt						
126 - 09 1 568	28/12/2009	380 000,00	-	14 190,02	-	380 000,00
148 - MIR270150	10/05/2010	1 260 000,00	-	7 161,00	-	1 260 000,00
5194 Billets de trésorerie						
5198 Autres crédits de trésorerie						
519 Crédits de trésorerie (Total)		1 640 000,00	-	21 351,02	-	1 640 000,00

(1) Circulaire n° NOR : INTB8900071C du 22/02/1989.

(2) Indiquer la date de la délibération de l'assemblée autorisant la ligne de trésorerie ou la date de la décision de l'ordonnateur de réaliser la ligne de trésorerie sur la base d'un montant maximum autorisé par l'organe délibérant (article L. 2122-22 du CGCT).

(3) Il s'agit des intérêts comptabilisés au compte 6615, sauf pour les emprunts assortis d'une option de tirage sur ligne de trésorerie pour lesquels les intérêts sont comptabilisés au compte 6611 et sauf pour les billets de trésorerie pour lesquels les intérêts sont comptabilisés au compte 6618.

IV - ANNEXES

IV

ELEMENTS DU BILAN - ETAT DE LA DETTE - REPARTITION PAR NATURE DE DETTE

A2.2

A2.2 - REPARTITION PAR NATURE DE DETTE (hors 16449 et 166)

Nature (Pour chaque ligne, indiquer le numéro du contrat)	Emprunts et dettes à l'origine du contrat											Catégorie d'emprunt (8)					
	Organisme prêteur ou chef de file	Date de signature	Date d'émission ou date de mobilisation (1)	Date du premier remboursement	Nominal (2)	Type de taux d'intérêt (3)	Index (4)	Taux initial		Devise	Périodicité des remboursements (6)		Profil d'amortissement (7)	Possibilité de remboursement anticipé O/N			
								Niveau de taux (5)	Taux actuariel								
163 Emprunts obligataires (Total)																	
164 Emprunts auprès des établissements de crédit (Total)					9 741 000,00												
1641 Emprunts libellés en euros (Total)					6 371 000,00												
065/076 - MPH260495EUR	Sté de Fin. Local	16/07/2008	31/12/2008	01/01/2010	1 845 000,00	C	Taux Structuré	3,03	3,07	EUR	A	P	O			E4	
117 - XU00271483/001	Crédit Agricole CIB	07/12/2007	05/01/2009	05/04/2009	1 916 000,00	F	Taux Fixe	3,35	3,44	EUR	T	C	O			A1	
125-132 - 09 1 568	Crédit Agricole CIB	28/12/2009	01/01/2011	01/01/2012	500 000,00	V	Euribor 3 mois + 0,45	1,09	1,16	EUR	A	C	O			A1	
170 - 18493/001	Société Générale	28/03/2013	28/03/2013	28/06/2013	2 110 000,00	F	Taux Fixe	3,95	4,06	EUR	T	C	O			A1	
1643 Emprunts libellés en devises (Total)																	
16441 Emprunts assortis d'une option de tirage sur ligne de trésorerie (Total)					3 370 000,00												
148 - MIR270155EUR	Dexia Crédit Local	16/06/2010	30/12/2010	01/01/2011	3 370 000,00	V	Eonia + 1,03	1,03	1,71	EUR	A	F	O			A1	
165 Dépôts et cautionnements reçus (Total)																	
167 Emprunts et dettes assortis de conditions particulières (Total)																	
1671 Avances consolidées du Trésor (Total)																	
1672 Emprunts sur comptes spéciaux du Trésor (Total)																	
1675 Dettes pour M.E.T.P. et P.P.P. (Total)																	
1676 Dettes envers locataires-acquéreurs (Total)																	
1678 Autres emprunts et dettes (Total)																	
168 Emprunts et dettes assimilés (Total)																	
1681 Autres emprunts (Total)																	
1682 Bons à moyen terme négociables (Total)																	
1687 Autres dettes (Total)																	
Total général					9 741 000,00												

(1) Si un emprunt donne lieu à plusieurs mobilisations, indiquer la date de la première mobilisation.

(2) Nominal : montant emprunté à l'origine.

(3) Type de taux d'intérêt : F : fixe ; V : variable simple ; C : complexe (c'est-à-dire un taux variable qui n'est pas seulement défini comme la simple addition d'un taux usuel de référence et d'une marge exprimés en point de pourcentage).

(4) Mentionner le ou les types d'index (ex : Euribor 3 mois).

(5) Indiquer le niveau de taux à l'origine du contrat.

(6) Indiquer la périodicité des remboursements : A : annuelle ; M : mensuelle ; S : semestrielle ; T : trimestrielle ; X : autre.

(7) Indiquer C pour amortissement constant, P pour amortissement progressif, F pour in fine, X pour autres à préciser.

(8) Catégorie d'emprunt à l'origine. Exemple A-1 (cf. la classification des emprunts suivant la typologie de la circulaire OCBC1015077C du 25 juin 2010 sur les produits financiers offerts aux collectivités territoriales).

A2.2 - REPARTITION PAR NATURE DE DETTE (hors 16449 et 166) (suite)

Nature (Pour chaque ligne, indiquer le numéro du contrat)	Couverture? O/N (10)	Montant couvert	Catégorie d'emprunt après couverture éventuelle (11)	Capital restant dû au 01/01/2018	Durée résiduelle (en années)	Type de taux (12)	Taux d'intérêt			Annuité de l'exercice			ICNE de l'exercice			
							Index (13)	Niveau de taux d'intérêt à la date de vote du budget (14)	Capital	Charges d'intérêt (15)	Intérêts perçus (le cas échéant) (16)					
163 Emprunts obligataires (Total)																
164 Emprunts auprès des établissements de crédit (Total)				4 340 775,04										0,00	31 881,97	
1641 Emprunts libellés en euros (Total)				3 080 775,04										0,00	31 881,97	
065/076 - MPH260495EUR				1 030 766,54	7,00	C	Taux Fixe	4,25	126 598,57	31 666,01					27 776,79	
1117 - XU000271483/001				239 500,00	2,01	F	Taux Fixe	3,35	191 600,00	12 199,80					387,79	
125-132 - 09 1 568				380 000,00	19,00	F	Taux Fixe	3,58	20 000,00	13 792,94					3 293,60	
170 - 18493/001				1 430 508,50	10,99	F	Taux Fixe	3,95	143 050,84	55 135,62					423,79	
1643 Emprunts libellés en devises (Total)																
16441 Emprunts assortis d'une option de tirage sur ligne de trésorerie (Total) (9)				1 260 000,00										0,00	25 550,00	0,00
148 - MIR270155EUR				1 260 000,00	13,92	V	Eonia + 1.03	0,68	0,00	25 550,00				0,00	0,00	
165 Dépôts et cautionnements reçus (Total)																
167 Emprunts et dettes assortis de conditions particulières (Total)																
1671 Avances consolidées du Trésor (Total)																
1672 Emprunts sur comptes spéciaux du Trésor (Total)																
1675 Dettes pour M.E.T.P. et P.P.F. (Total)																
1676 Dettes envers locataires-acquéreurs (Total)																
1678 Autres emprunts et dettes (Total)																
168 Emprunts et dettes assimilées (Total)																
1681 Autres emprunts (Total)																
1682 Bons à moyen terme négociables (Total)																
1687 Autres dettes (Total)																
Total général				4 340 775,04										0,00	163 894,37	31 881,97

(9) S'agissant des emprunts assortis d'une ligne de trésorerie, il faut faire ressortir le remboursement du capital de la dette prévu pour l'exercice correspondant au véritable endettement.

(10) Si l'emprunt est soumis à couverture, il convient de compléter le tableau et détail des opérations de couverture.

(11) Catégorie d'emprunt. Exemple A-1 (cf. la classification des emprunts suivant la typologie de la circulaire IOCB1015077C du 25 juin 2010 sur les produits financiers offerts aux collectivités territoriales).

(12) Type de taux, d'intérêt après opération de couverture : F : fixe ; V : variable simple ; C : complexe (c'est-à-dire un taux variable qui n'est pas seulement défini comme la somme additionnée d'un taux usuel de référence et d'une marge exprimée en point de pourcentage).

(13) Mentionner l'index en cours au 01/01/N après opérations de couverture.

(14) Taux après opérations de couvertures éventuelles. Pour les emprunts à taux variable, indiquer le niveau à la date de vote du budget.

(15) Il s'agit des intérêts dus au titre du contrat initial et comptabilisés à l'article 6611 « Intérêts réglés à l'échéance » (intérêts décaissés) et intérêts éventuels et comptabilisés à l'article 668.

(16) Indiquer les intérêts éventuellement reçus au titre du contrat, d'échange éventuel et comptabilisés au 768.

IV - ANNEXES		IV
ELEMENTS DU BILAN - ETAT DE LA DETTE - REPARTITION DES EMPRUNTS PAR STRUCTURE DE TAUX		A2.3

A2.3 - REPARTITION DES EMPRUNTS PAR STRUCTURE DE TAUX (HORS A1)

Emprunts vendus par structure de taux selon le risque le plus élevé (pour chaque ligne, indiquer le numéro de contrat) (1)	Organisme prêteur ou chef de file	Nominal (2)	Capital restant dû au 01/01/2018 (3)	Type d'indices (4)	Durée du contrat	Dates des périodes bénéficiées	Taux minimal (5)	Taux maximal (6)	Coût de sortie (7)	Taux maximal après couverture éventuelle (8)	Niveau du taux à la date de vote du budget (9)	Intérêts payés au cours de l'exercice (10)	Intérêts à percevoir au cours de l'exercice (le cas échéant) (11)	% par type de taux selon le capital restant dû
Echange de taux, taux variable simple flottant (swap au central) (A)														
TOTAL (A)														
Barrière simple (B)														
TOTAL (B)														
Option d'échange (C)														
TOTAL (C)														
Multiplicateur jusqu'à 3 ou multiplicateur jusqu'à 5 cadré (D)														
TOTAL (D)														
Multiplicateur jusqu'à 5 (E)														
TOTAL (E)														
Autres types de structures (F)														
TOTAL (F)														
TOTAL		0,00	0,00									0,00	0,00	0

(1) Préciser le type de structure de taux de A à F selon la classification de la dette de bonne foi en fonction du risque le plus élevé à court terme et la durée de vie du contrat de prêt après opérations de couvertures éventuelles.
 (2) Nominal : montant emprunté à la date de signature. En cas de couverture partielle d'un emprunt, indiquer séparément sur deux lignes la part du nominal couvert et la part non couverte.
 (3) En cas de couverture partielle d'un emprunt, indiquer séparément sur les deux lignes la part du capital restant dû couvert et la part non couverte.
 (4) Indiquer la classification de l'indice sous-jacent ainsi que le type de la structure de la dette au 25 juin 2010 sur les produits financiers (de 1 à 9) : 1 : indice en euro / 2 : indices inflation française ou zone euro ou écart entre ces indices / 3 : écart indice zone euro / 4 : indices hors zone euro / 5 : écart d'indices hors zone euro / 6 : autres indices.
 (5) Taux hors opération de couverture, indiquer le montant, l'index ou la formule correspondant au taux minimal de prêt sur toute la durée du contrat.
 (6) Taux hors opération de couverture, indiquer le montant, l'index ou la formule correspondant au taux maximal de prêt sur toute la durée du contrat.
 (7) Coût de sortie : indiquer le montant de remboursement déduit de l'emprunt au 01/01/2018 ou le cas échéant, à la provision de décaissement.
 (8) Montant, index ou formule.
 (9) Indiquer le niveau de taux après opérations de couvertures éventuelles. Pour les emprunts à taux variables, indiquer le niveau du taux à la date de vote du budget.
 (10) Indiquer les intérêts à payer au titre du contrat initial et comptabilisés à l'exercice 2018 et des intérêts éventuels à payer au titre du contrat d'échange et comptabilisés à l'exercice 2018.
 (11) Indiquer les intérêts à percevoir au titre du contrat d'échange et comptabilisés au 31/12/2018.

IV - ANNEXES

ELEMENTS DU BILAN - ETAT DE LA DETTE - TYPOLOGIE DE LA REPARTITION DE L'ENCOURS		IV
		A2.4

A2.4 - TYPOLOGIE DE LA REPARTITION DE L'ENCOURS (1)

Indices sous-jacents:		(1) Indices zone euros	(2) Indices inflation française ou zone euro ou écart entre ces indices	(3) Ecart d'indices zone euro	(4) Indices hors zone euro et écarts d'indices dont l'un est indice hors zone euro	(5) Ecart d'indices hors zone euro	(6) Autres indices
(A) Taux fixe simple. Taux variable simple. Echange de taux fixe contre taux variable ou inversement. Echange de taux structuré contre taux variable ou taux fixe (sens unique). Taux variable simple plafonné (Cap) ou encadré (tunnel)	Nombre de produits	5					
	% de l'encours	100,00					
	Montant en Euros	4 340 775,04					
(B) Barrière simple. Pas d'effet de levier	Nombre de produits						
	% de l'encours						
	Montant en Euros						
(C) Option d'échange (swaption)	Nombre de produits						
	% de l'encours						
	Montant en Euros						
(D) Multiplicateur jusqu'à 3 ; multiplicateur jusqu'à 5 capé	Nombre de produits						
	% de l'encours						
	Montant en Euros						
(E) Multiplicateur jusqu'à 5	Nombre de produits						
	% de l'encours						
	Montant en Euros						
(F) Autres types de structures	Nombre de produits						
	% de l'encours						
	Montant en Euros						

(1) Cette annexe retrace le stock de dette au 01/01/N après opérations de couverture éventuelles.

ZAC DU VALLON FLEURI

IV - ANNEXES		IV
ELEMENTS DU BILAN - ETAT DE LA DETTE - DETAILS DES CREDITS DE TRESORERIE		A2.1

A2.1 – DETAIL DES CREDITS DE TRESORERIE (1)

Nature (Pour chaque ligne, indiquer le numéro du contrat)	Date de la décision de réaliser la ligne de trésorerie (2)	Montant maximum autorisé au 01/01/2018	Montant des tirages N-1	Montant des remboursements N-1		Encours restant dû au 01/01/2018
				Intérêts (3)	Remboursement du tirage	
5191 Avances du trésor						
5192 Avances de trésorerie						
51931 Lignes de crédit de trésorerie						
51932 Lignes de crédit de trésorerie liées à un emprunt						
5194 Billets de trésorerie						
5198 Autres crédits de trésorerie						
519 Crédits de trésorerie (Total)						

(1) Circulaire n° NOR : INTB8900071C du 22/02/1989.

(2) Indiquer la date de la délibération de l'assemblée autorisant la ligne de trésorerie ou la date de la décision de l'ordonnateur de réaliser la ligne de trésorerie sur la base d'un montant maximum autorisé par l'organe délibérant (article L. 2122-22 du CGCT).

(3) Il s'agit des intérêts comptabilisés au compte 6615, sauf pour les emprunts assortis d'une option de tirage sur ligne de trésorerie pour lesquels les intérêts sont comptabilisés au compte 6611 et sauf pour les billets de trésorerie pour lesquels les intérêts sont comptabilisés au compte 6618.

IV - ANNEXES

IV

ELEMENTS DU BILAN - ETAT DE LA DETTE - REPARTITION PAR NATURE DE DETTE

A2.2

A2.2 - REPARTITION PAR NATURE DE DETTE (hors 16449 et 166)

Nature (Pour chaque ligne, indiquer le numéro du contrat)	Emprunts et dettes à l'origine du contrat											Caté- gorie d'em- prunt (8)		
	Organisme prêteur ou chef de file	Date de signature	Date d'émission ou date de mobilisation (1)	Date du premier rembour- sement	Nominal (2)	Type de taux d'intérêt (3)	Index (4)	Taux initial		Devise	Pério- dité des rembour- sements (6)		Profit d'amor- tissement (7)	Possibilité de rembour- sement anticipé O/N
								Niveau de taux (5)	Taux actuariel					
163 Emprunts obligataires (Total)					3 195 000,00									
164 Emprunts auprès des établissements de crédit (Total)					3 195 000,00									
1641 Emprunts libellés en euros (Total)														
068 - MPH260495EUR	Sté de Fin. Local	16/07/2008	31/12/2008	01/01/2010	195 000,00	C	Taux Structuré	3,03	3,07	EUR	A	P	O	E4
139 - MON269084EUR	Sté de Fin. Local	12/07/2010	12/07/2010	01/11/2010	750 000,00	F	Taux Fixe	2,52	2,54	EUR	T	P	O	A1
140 - MON269366EUR	Sté de Fin. Local	12/07/2010	12/07/2010	01/11/2010	2 250 000,00	F	Taux Fixe	3,63	3,68	EUR	T	P	O	A1
1643 Emprunts libellés en devises (Total)														
16441 Emprunts assortis d'une option de tirage sur ligne de trésorerie (Total)														
165 Dépôts et cautionnements reçus (Total)														
167 Emprunts et dettes assortis de conditions particulières (Total)														
1671 Avances consolidées du Trésor (Total)														
1672 Emprunts sur comptes spéciaux du Trésor (Total)														
1675 Dettes pour M.E.P. et P.P. (Total)														
1676 Dettes envers locataires-acquéreurs (Total)														
1678 Autres emprunts et dettes (Total)														
168 Emprunts et dettes assimilés (Total)														
1681 Autres emprunts (Total)														
1682 Bons à moyen terme négociables (Total)														
1687 Autres dettes (Total)														
Total général					3 195 000,00									

(1) Si un emprunt donne lieu à plusieurs mobilisations, indiquer la date de la première mobilisation.

(2) Nominal : montant emprunté à l'origine.

(3) Type de taux d'intérêt : F : fixe ; V : variable simple ; C : complexe (est-à-dire un taux variable qui n'est pas seulement défini comme la somme additionnée d'un taux usuel de référence et d'une marge exprimée en point de pourcentage).

(4) Néanmoins le ou les types d'index : F : fixe ; V : variable simple ; C : complexe (est-à-dire un taux variable qui n'est pas seulement défini comme la somme additionnée d'un taux usuel de référence et d'une marge exprimée en point de pourcentage).

(5) Indiquer le niveau de taux à l'origine du contrat.

(6) Indiquer la périodicité des remboursements : A : annuelle ; M : mensuelle ; B : bimestrielle ; S : semestrielle ; T : trimestrielle ; X : autre.

(7) Indiquer C pour amortissement constant, P pour amortissement progressif, F pour la fin, X pour autres à négocier.

(8) Catégorie d'emprunt à l'origine. Exemple A-1 (cf. la classification des emprunts suivant la typologie de la circulaire IOCB1015077C du 25 juin 2010 sur les produits financiers offerts aux collectivités territoriales).

IV - ANNEXES

ELEMENTS DU BILAN - ETAT DE LA DETTE - REPARTITION PAR NATURE DE DETTE

IV
A2.2

A2.2 - REPARTITION PAR NATURE DE DETTE (hors 16449 et 166) (suite)

Nature (Pour chaque ligne, indiquer le numéro du contrat)	Couverture? O/N (10)	Montant couvert	Catégorie d'emprunt après couverture éventuelle (11)	Capital restant dû au 01/01/2018	Durée résiduelle (en années)	Type de taux (12)	Taux d'intérêt		Annuité de l'exercice			ICNE de l'exercice	
							Index (13)	Niveau de taux d'intérêt à la date de vote du budget (14)	Capital	Charges d'intérêt (15)	Intérêts perçus (le cas échéant) (16)		
163 Emprunts obligataires (Total)													
164 Emprunts auprès des établissements de crédit (Total)		111 494,00		1 847 506,00					213 245,72	59 261,05		11 754,25	
1641 Emprunts libellés en euros (Total)				1 847 506,00					213 245,72	59 261,05		11 754,25	
068 - MPH60495EUR	O	111 494,00	A1	1 11 494,00	7,00	C	Taux Fixe	4,25	13 693,73	3 425,20		3 004,52	
139 - MON269084EUR	-	-	A1	422 610,00	8,58	F	Taux Fixe	2,52	50 019,85	10 179,55		1 590,96	
140 - MON269566EUR	-	-	A1	1 313 402,00	8,58	F	Taux Fixe	3,63	149 532,14	45 656,30		7 158,77	
1643 Emprunts libellés en devises (Total)													
16441 Emprunts assortis d'une option de tirage sur ligne de trésorerie (Total) (9)													
165 Dépôts et cautionnements reçus (Total)													
167 Emprunts et dettes assortis de conditions particulières (Total)													
1671 Avances consolidées du Trésor (Total)													
1672 Emprunts sur comptes spéciaux du Trésor (Total)													
1675 Dettes pour M.E.T.P. et P.P.P. (Total)													
1676 Dettes envers locataires-acquéreurs (Total)													
1678 Autres emprunts et dettes (Total)													
168 Emprunts et dettes assimilés (Total)													
1681 Autres emprunts (Total)													
1682 Bons à moyen terme négociables (Total)													
1687 Autres dettes (Total)													
Total général		111 494,00		1 847 506,00					213 245,72	59 261,05		11 754,25	

(9) S'agissant des emprunts assortis d'une ligne de trésorerie, il faut faire ressortir le remboursement du capital de la dette prévue pour l'exercice correspondant au véritable endettement.

(10) Si l'emprunt est soumis à couverture, il convient de compléter le tableau « détail des opérations de couverture ».

(11) Catégorie d'emprunt. Exemple A-1 (cf. la classification des emprunts suivant la typologie de la circulaire IOCB1015077C du 25 juin 2010 sur les produits financiers offerts aux collectivités territoriales).

(12) Type de taux d'intérêt après opérations de couverture : F : fixe ; V : variable simple ; C : complexe (c'est-à-dire un taux variable qui n'est pas seulement défini comme la somme additionnée d'un taux usuel de référence et d'une marge exprimée en point de pourcentage).

(13) Mentionner l'index en cours au 01/01/N après opérations de couverture.

(14) Taux après opérations de couvertures éventuelles. Pour les emprunts à taux variable, indiquer le niveau à la date de vote du budget.

(15) Il s'agit des intérêts dus au titre du contrat initial et comptabilisés à l'article 66111 « Intérêts réglés à l'échéance » (intérêts décaissés) et intérêts éventuels dus au titre du contrat d'échange éventuel et comptabilisés à l'article 668.

(16) Indiquer les intérêts éventuellement reçus au titre du contrat d'échange éventuel et comptabilisés au 768.

IV - ANNEXES
ELEMENTS DU BILAN - ETAT DE LA DETTE - REPARTITION DES EMPRUNTS PAR STRUCTURE DE TAUX

IV
A.2.3

A.2.3 - REPARTITION DES EMPRUNTS PAR STRUCTURE DE TAUX (HORS A1)

Emprunts ventilés par structure de taux selon le risque le plus élevé (Pour chaque ligne, indiquer le numéro de contrat) (1)	Organisme prêteur ou chef de file	Nominal (2)	Capital restant dû au 01/01/2018 (3)	Type d'indices (4)	Durée du contrat	Dates des périodes bonifiées	Taux minimal (5)	Taux maximal (6)	Coût de sortie (7)	Taux maximal après conversion éventuelle (8)	Niveau de taux à la date de vote du budget (9)	Intérêts payés au cours de l'exercice (10)	Intérêts à percevoir au cours de l'exercice (le cas échéant) (11)	% par type de taux selon le capital restant dû
Echange de taux, taux variable simple plafonné (cap) ou encadré (unnet) (A)														
TOTAL (A)														
Barrière simple (B)														
TOTAL (B)														
Option d'échecure (C)														
TOTAL (C)														
Multiplicateur jusqu'à 3 ou multiplicateur jusqu'à 5 capé (D)														
TOTAL (D)														
Multiplicateur jusqu'à 5 (E)														
TOTAL (E)														
Autres types de structures (F)														
TOTAL (F)		0,00	0,00									0,00	0,00	
TOTAL														0

(1) Récupérer les emprunts selon le type de structure de taux (de A à F selon la classification de la charte de bonne conduite) en fonction du risque le plus élevé à court sur toute la durée de vie du contrat de prêt après opérations de conversions éventuelles.
 (2) Nominal : montant nominal à l'émission, indiquer séparément sur deux lignes le part du nominal couvert et le part non couvert.
 (3) En cas de couverture partielle d'un emprunt, indiquer séparément sur deux lignes le part du capital restant dû couvert et le part non couvert.
 (4) Indiquer la classification de l'indice sous-jacent, suivant la typologie de la circulaire du 22 juin 2010 sur les produits financiers (de 1 à 6) ; 1 : indice en euro / 2 : indices inflation française ou zone euros ou écart entre ces indices / 3 : Ecart indices zone euro / 4 : indices hors zone euro / 5 : écart d'indices dont l'un est hors zone euro / 6 : autres indices.
 (5) Taux fixe opération de couverture, indiquer le montant, l'index ou la formule correspondant au taux minimal de prêt sur toute la durée du contrat.
 (6) Taux fixe opération de couverture, indiquer le montant, l'index ou la formule correspondant au taux maximal de prêt sur toute la durée du contrat.
 (7) Coût de sortie : indiquer le montant de l'indemnité contractuelle de remboursement définitif de l'emprunt au 01/01/2019 ou le cas échéant, à la prochaine date d'échéance.
 (8) Montant, index ou formule.
 (9) Indiquer le niveau de taux après opérations de conversions éventuelles. Pour les emprunts à taux variables, indiquer le niveau de taux à la date de vote du budget.
 (10) Indiquer les intérêts à percevoir au titre du contrat initial et complétés à la date du 01/01/2018 et des intérêts éventuels à percevoir au titre de l'opération d'échange et complétés à l'article 668.
 (11) Indiquer les intérêts à percevoir au titre du contrat d'échange et complétés au 7/8.

IV - ANNEXES

ELEMENTS DU BILAN - ETAT DE LA DETTE - TYPOLOGIE DE LA REPARTITION DE L'ENCOURS		IV
		A2.4

A2.4 - TYPOLOGIE DE LA REPARTITION DE L'ENCOURS (1)

Indices sous-jacents		(1) Indices zone euros	(2) Indices inflation française ou zone euro ou écart entre ces indices	(3) Ecart d'indices zone euro	(4) Indices hors zone euro et écarts d'indices dont l'un est indice hors zone euro	(5) Ecart d'indices hors zone euro	(6) Autres indices
Structure (A) Taux fixe simple. Taux variable simple. Echange de taux fixe contre taux variable ou inversement. Echange de taux structuré contre taux variable ou taux fixe (sens unique). Taux variable simple plafonné (Cap) ou encadré (tunnel)	Nombre de produits	3					
	% de l'encours	100,00					
	Montant en Euros	1 847 506,00					
(B) Barrière simple. Pas d'effet de levier	Nombre de produits						
	% de l'encours						
	Montant en Euros						
(C) Option d'échange (swaption)	Nombre de produits						
	% de l'encours						
	Montant en Euros						
(D) Multiplicateur jusqu'à 3 ; multiplicateur jusqu'à 5 capé	Nombre de produits						
	% de l'encours						
	Montant en Euros						
(E) Multiplicateur jusqu'à 5	Nombre de produits						
	% de l'encours						
	Montant en Euros						
(F) Autres types de structures	Nombre de produits						
	% de l'encours						
	Montant en Euros						

(1) Cette annexe retrace le stock de dette au 01/01/N après opérations de couverture éventuelles.

EMPRUNTS GARANTIS

ENGAGEMENTS HORS BILAN - ENGAGEMENTS DONNES ET RECUS

B1.1 - ETAT DES EMPRUNTS GARANTIS PAR LA COMMUNE OU L'ETABLISSEMENT (art. L.2313-16°, L. 5211-36 et L.5711-1 du CGCT)

Désignation du bénéficiaire	Année de mobilisation et profil d'amortissement de l'emprunt (1)		Objet de l'emprunt garanti	Organisme prêteur ou chef de file	Montant initial garanti	Capital restant au 01/01/2018	Durée Résiduelle	Périodicité des remboursements (2)	Taux Initial			Taux à la date de vote du budget (6)			Catégorie d'emprunt (7)	Indices ou devises pouvant modifier l'emprunt	Annuité garantie au cours de l'exercice	
	Année	Profil							Taux (3)	Index (4)	Taux actu-ariel (5)	Taux (3)	Index (4)	Niveau de taux			En intérêts (8)	En capital
Total des emprunts autres que ceux contractés par des collectivités ou des EP (hors logements sociaux)					2 379 651,76	1 786 632,94										29 635,62	94 628,40	
YSDS (EX-AUORE)	2003	X	1018515 (2003003) - CONSTRUCTION CENTRE HERBERGEMENT	CDC	496 328,26	169 456,16	5,58	A	V	Livret A	2,20	V	Livret A	1,95	A1	EUR	3 963,52	28 673,04
L'ABRI	2009	X	1150939 (2009021) - CONSTR LOGT 25 RUE BUZOT	CDC	465 000,00	333 239,94	16,92	A	V	Livret A	0,80	V	Livret A	0,55	A1	EUR	5 281,79	16 818,74
L'ABRI	2011	X	1181698 (200931) - CHRS 7 ROUTE DE CONCHES	CDC	758 323,50	623 837,84	23,25	A	V	Livret A	1,80	V	Livret A	2,05	A1	EUR	13 337,93	19 484,02
LA RENAISSANCE SANITAIRE	2017	X	DD07818054 - CREATION D'UNE MAISON D'ACCUEIL A SAINT-SEBASTIEN DE MORSEMENT	Arkéa Banque	660 000,00	660 000,00	13,11	T	F	Taux Fixe	1,48	F	Taux Fixe	1,48	A1	EUR	7 156,38	29 642,60
Total des emprunts contractés pour des opérations de logement social					136 190 211,09	116 063 592,07										2 192 534,27	3 449 519,32	
SILOGE	2002	X	1005472 (2002001) - CONSTRUCTION 47 LOGEMENTS RUES W. CHURCHILL	CDC	1 136 743,72	729 675,18	19,93	A	V	Livret A	2,20	V	Livret A	1,95	A1	EUR	15 001,73	39 644,20
SILOGE	2002	X	1005474 (2002002) - ACQUISITION TERRAIN RUES W. CHURCHILL	CDC	201 899,06	154 278,22	34,33	A	V	Livret A	2,20	V	Livret A	1,95	A1	EUR	3 113,26	8 378,28
SILOGE	2002	X	1006889 (2002004) - CONSTRUCTION DE 14 LOGEMENTS EVREUX	CDC	375 930,02	221 281,30	16,42	A	V	Livret A	2,20	V	Livret A	1,95	A1	EUR	4 585,36	13 866,22
SILOGE	2002	X	1006890 (2002003) - ACQUISITION DE TERRAIN A EVREUX	CDC	139 594,26	105 498,59	34,42	A	V	Livret A	2,20	V	Livret A	1,95	A1	EUR	2 128,94	9 677,83
SILOGE	2002	X	1010238 (2002006) - CONSTRUCTION 4 LOGEMENTS EVREUX	CDC	91 872,50	60 235,54	16,75	A	V	Livret A	2,20	V	Livret A	1,95	A1	EUR	1 232,40	2 964,68
SILOGE	2002	X	1010245 (2002005) - ACQUISITION DE L'IMMEUBLE EVREUX	CDC	68 702,50	58 942,59	35,75	A	V	Livret A	2,20	V	Livret A	1,95	A1	EUR	1 172,14	1 167,24
SILOGE	2002	X	1011394 (2002008) - REHABILITATION 2 LOGEMENTS EVREUX	CDC	55 507,00	31 906,45	14,92	A	V	Livret A	2,50	V	Livret A	2,25	A1	EUR	1 289,01	1 844,59
SILOGE	2003	X	1013214 (2003001) - REHABILITATION 70 LOGEMENTS EVREUX	CDC	122 841,00	61 818,15	10,09	A	V	Livret A	1,00	V	Livret A	0,75	A1	EUR	503,92	5 371,95
SILOGE	2003	X	1013215 (2003002) - REHABILITATION 70 LOGEMENTS EVREUX	CDC	368 578,50	27 482,21	0,09	A	V	Livret A	1,00	V	Livret A	0,75	A1	EUR	410,70	27 277,62
LOGEMENT FAMILIAL DE LEURE	2002	X	1013813 (2002010) - CONSTRUCTION DE 28 PAVILLONS EVREUX	CDC	1 181 479,88	785 205,37	17,00	A	V	Livret A	2,20	V	Livret A	1,85	A1	EUR	16 174,62	44 256,97
LOGEMENT FAMILIAL DE LEURE	2002	X	1013819 (2002011) - CONSTRUCTION 17 PAVILLONS EVREUX	CDC	687 646,07	456 938,87	17,00	A	V	Livret A	2,20	V	Livret A	1,95	A1	EUR	9 412,62	25 754,70
SAIEM	2003	X	1021879 - REHABILITATION 84 LOGEMENTS EVREUX (2003010)	CDC	17 036,18	1 372,79	0,67	A	V	Livret A		V	Livret A		A1	EUR	53,62	1 376,82
EURE HABITAT	2003	X	1023574 (2003011) - ACQUISITION AMELIORATION 1 LOGEMENT	CDC	16 013,00	12 107,25	35,92	A	V	Livret A		V	Livret A		A1	EUR	181,82	432,15
LOGEMENT FAMILIAL DE LEURE	2003	X	1025847 (2003008) - CONSTRUCTION 28 LOGEMENTS EVREUX	CDC	760 188,50	549 493,02	18,00	A	V	Livret A		V	Livret A		A1	EUR	11 177,44	23 708,78
LOGEMENT FAMILIAL DE LEURE	2003	X	1025850 (2003007) - ACQUISITION TERRAIN A EVREUX	CDC	269 987,00	239 194,51	36,00	A	V	Livret A		V	Livret A		A1	EUR	4 749,80	4 385,29
LOGEMENT FAMILIAL DE LEURE	2003	X	1025867 (2003009) - CONSTRUCTION 17 LOGEMENTS EVREUX	CDC	442 102,00	319 576,46	18,00	A	V	Livret A		V	Livret A		A1	EUR	6 500,62	13 788,66
LOGEMENT FAMILIAL DE LEURE	2003	X	1025868 (2003005) - ACQUISITION TERRAIN EVREUX	CDC	70 985,00	62 871,31	36,00	A	V	Livret A		V	Livret A		A1	EUR	1 248,46	1 152,86
SAIEM	2004	X	1028528 - REHABILITATION DE 198 LOGEMENTS EVREUX (2004001)	CDC	114 335,00	9 475,73	0,25	A	V	Livret A		V	Livret A		A1	EUR	188,58	9 381,91
SAIEM	2004	X	1029485 - REHABILITATION DE 198 LOGEMENTS EVREUX (2004002)	CDC	38 112,50	3 143,75	0,42	A	V	Livret A		V	Livret A		A1	EUR	62,56	3 112,62
HABITAT & HUMANISME	2004	X	1030480 (2004009) - ACQUISITION 1 LOGEMENT EVREUX	CDC	3 811,22	2 592,10	16,42	A	V	Livret A		V	Livret A		A1	EUR	39,16	139,92

Désignation du bénéficiaire	Année de mobilisation et profil d'amortissement de l'emprunt (1)		Objet de l'emprunt garanti	Organisme prêteur ou chef de file	Montant initial garanti	Capital restant au 01/01/2018	Durée Résiduelle	Périodicité des remboursements (2)	Taux initial			Taux à la date de vote du budget (6)			Catégorie d'emprunt (7)	Indices ou devises pouvant modifier l'emprunt	Annuité garantie au cours de l'exercice	
	Année	Profil							Taux (3)	Index (4)	Taux actu-annuel (5)	Taux (3)	Index (4)	Niveau de taux			En intérêts (8)	En capital
EURE HABITAT	2004	X	1032579 (2004009) - REHABILITATION 16 LOGEMENTS EVREUX	CDC	86 197,50	15 213,13	1,68	A	V	Livret A	V	Livret A	A1	EUR	444,04	7 559,38		
EURE HABITAT	2004	X	1034665 (2004009) - ACQUISITION AMELIORAT - LOGEMENT EVREUX	CDC	33 115,38	27 280,09	36,75	A	V	Livret A	V	Livret A	A1	EUR	487,93	813,92		
EURE HABITAT	2004	X	1034720 (2004010) - ACQUISITION AMELIORAT - LOGEMENT EVREUX	CDC	11 136,00	9 204,57	36,75	A	V	Livret A	V	Livret A	A1	EUR	137,45	274,62		
ASSOCIATION DES PARALYSES DE FRANCE	2005	X	1039568 (2005002) - RESTRUCTURATION POTIER F. MOREL	CDC	756 258,50	177 781,78	2,09	A	V	Livret A	V	Livret A	A1	EUR	4 613,01	58 782,78		
ASSOCIATION DES PARALYSES DE FRANCE	2005	X	1039989 (2005001) - CONSTRUCTION 6 LOGEMENTS EVREUX	CDC	153 084,50	112 954,43	22,09	A	V	Livret A	V	Livret A	A1	EUR	1 712,10	5 121,44		
ASSOCIATION DES PARALYSES DE FRANCE	2005	X	1039972 - CONSTRUCTION 8 LOGEMENTS EVREUX	CDC	110 862,00	81 800,29	22,09	A	V	Livret A	V	Livret A	A1	EUR	1 239,88	3 708,88		
SILOGE	2005	X	1041316 (2005004) - REHABILITATION 42 LOGEMENTS EVREUX	CDC	310 989,50	71 010,09	2,16	A	V	Livret A	V	Livret A	A1	EUR	1 373,40	23 708,70		
SAEM	2005	X	1042660 - REHABILITATION 170 LOGEMENTS EVREUX (2006009)	CDC	394 518,00	101 442,20	2,33	A	V	Livret A	V	Livret A	A1	EUR	1 345,89	33 146,70		
SAEM	2005	X	1042054 - REHABILITATION 120 LOGEMENTS EVREUX (2005008)	CDC	254 693,50	65 469,20	2,33	A	V	Livret A	V	Livret A	A1	EUR	868,88	21 398,90		
SECOMILE	2005	X	1046601 (2005005) - REHABILITATION 83 LOGEMENTS GRAVIGNY	CDC	135 500,00	30 782,47	2,75	A	V	Livret A	V	Livret A	A1	EUR	595,39	10 276,72		
EURE HABITAT	2005	X	1046739 (2006007) - ACQUISITION LOGEMENT ST SEBASTIEN	CDC	21 745,00	19 242,52	37,75	A	V	Livret A	V	Livret A	A1	EUR	272,24	532,92		
SILOGE	2005	X	1050481 (2005006) - REHABILITATION 38 LOGEMENTS EVREUX	CDC	228 680,50	52 278,58	2,92	A	V	Livret A	V	Livret A	A1	EUR	885,96	15 997,73		
SAEM	2005	X	1056601 - AMELIORATION 100 LOGEMENTS EVREUX (2009009)	CDC	203 327,00	62 575,74	3,16	A	V	Livret A	V	Livret A	A1	EUR	971,75	15 164,09		
LOGEMENT FAMILIAL DE L'EURE	2006	X	1052001 (2006010) - CONSTRUCTION DE 12 LOGEMENTS	CDC	222 984,50	187 901,88	24,00	A	V	Livret A	V	Livret A	A1	EUR	7 487,17	3 798,26		
LOGEMENT FAMILIAL DE L'EURE	2005	X	1052002 (2006011) - CONSTRUCTION DE 12 LOGEMENTS	CDC	83 260,00	77 939,63	39,00	A	V	Livret A	V	Livret A	A1	EUR	1 388,20	1 385,98		
SILOGE	2006	X	1055095 (2005004) - SILOGE ACQUISITION FONCIER	CDC	380 742,50	286 200,41	20,25	A	V	Livret A	V	Livret A	A1	EUR	3 725,68	11 854,34		
SILOGE	2006	X	1055098 (2006009) - SILOGE CONSTRUCTION 141 LOGEMENTS	CDC	119 067,50	105 669,31	38,25	A	V	Livret A	V	Livret A	A1	EUR	1 345,76	2 090,91		
EURE HABITAT	2006	X	1058939 (2007001) - ACQUISITION 1 LOGEMENT EVREUX	CDC	44 550,00	37 749,68	38,75	A	V	Livret A	V	Livret A	A1	EUR	1 481,76	314,66		
EURE HABITAT	2006	X	1058943 (2007002) - ACQUISITION 1 LOGEMENT EVREUX	CDC	25 200,00	21 365,35	38,75	A	V	Livret A	V	Livret A	A1	EUR	638,17	177,93		
EURE HABITAT	2006	X	1059846 (2007009) - ACQUISITION 1 LOGEMENT EVREUX	CDC	45 850,00	38 951,25	38,75	A	V	Livret A	V	Livret A	A1	EUR	1 525,00	323,74		
EURE HABITAT	2006	X	1059985 (2007004) - ACQUISITION 1 LOGEMENT EVREUX	CDC	36 000,00	30 504,79	38,75	A	V	Livret A	V	Livret A	A1	EUR	1 197,38	254,19		
EURE HABITAT	2006	X	1060288 (2007005) - ACQUISITION 1 LOGEMENT ANSERVILLE	CDC	22 960,00	19 455,28	38,75	A	V	Livret A	V	Livret A	A1	EUR	854,58	202,65		
EURE HABITAT	2006	X	1060298 (2007006) - ACQUISITION 1 LOGEMENT ARNIERES	CDC	28 852,00	22 753,18	38,75	A	V	Livret A	V	Livret A	A1	EUR	1 115,39	236,99		
EURE HABITAT	2006	X	1060897 (2007007) - ACQUISITION 1 LOGEMENT ST SEBASTIEN	CDC	33 000,00	27 952,73	38,75	A	V	Livret A	V	Livret A	A1	EUR	233,01	1 330,60		
EURE HABITAT	2006	X	1060728 (2007008) - ACQUISITION 1 LOGEMENT ST SEBASTIEN	CDC	36 900,00	31 267,41	38,75	A	V	Livret A	V	Livret A	A1	EUR	1 227,31	280,55		
EURE HABITAT	2006	X	1060755 (2007009) - ACQUISITION 1 LOGEMENT ST SEBASTIEN	CDC	32 236,52	27 073,00	38,75	A	V	Livret A	V	Livret A	A1	EUR	1 252,24	287,96		
EURE HABITAT	2006	X	1060766 (2007010) - ACQUISITION 1 LOGEMENT ST SEBASTIEN	CDC	22 200,00	18 811,29	38,75	A	V	Livret A	V	Livret A	A1	EUR	739,39	166,75		
EURE HABITAT	2006	X	1061703 (2007011) - AMELIORATION 1 LOGEMENT ST SEBASTIEN	CDC	1 500,00	1 189,97	28,83	A	V	Livret A	V	Livret A	A1	EUR	46,57	21,15		
EURE HABITAT	2006	X	1061704 (2007012) - ACQUISITION 1 LOGEMENT ST SEBASTIEN	CDC	35 150,00	30 831,88	38,84	A	V	Livret A	V	Livret A	A1	EUR	1 202,37	255,25		
EURE HABITAT	2006	X	1062230 (2007013) - ACQUISITION 1 LOGEMENT EVREUX	CDC	51 730,00	43 833,68	38,82	A	V	Livret A	V	Livret A	A1	EUR	1 559,50	471,57		
HABITAT & HUMANISME	2007	X	1062925 (2007044) - ACQUISITION ET AMELIORATION 1 LOGEMENT	CDC	10 000,00	7 257,93	21,09	A	V	Livret A	V	Livret A	A1	EUR	282,08	237,64		
SILOGE	2006	X	1063110 - 1063110	CDC	9 635,00	8 719,84	20,82	A	V	Livret A	V	Livret A	A1	EUR	89,48	369,02		

Désignation du bénéficiaire	Année de mobilisation et profil d'amortissement de l'emprunt (1)		Objet de l'emprunt garanti	Organisme prêteur ou chef de file	Montant initial garanti	Capital restant au 01/01/2018	Durée Résiduelle	Périodicité des remboursements (2)	Taux Initial			Taux à la date de vote du budget (6)			Catégorie d'emprunt (7)	Indices ou devises pouvant modifier l'emprunt	Annuité garantie au cours de l'exercice	
	Année	Profil							Taux (3)	Index (4)	Taux actu-ariel (5)	Taux (3)	Index (4)	Niveau de taux			En intérêts (8)	En capital
SILOGE	2005	X	1063111 - 1063111	CDC	38 617,50	31 510,28	38,92	A	V	Livret A		V	Livret A	A1	EUR	405,76	1 030,09	
SILOGE	2007	X	1063776 (2007023) - AMELIORATION 2 LOGEMENTS EVREUX	CDC	6 599,00	4 769,51	21,16	A	V	Livret A		V	Livret A	A1	EUR	153,75	171,02	
SILOGE	2007	X	1063777 (2007024) - ACQUISITION 2 LOGEMENTS EVREUX	CDC	7 024,00	5 647,62	39,16	A	V	Livret A		V	Livret A	A1	EUR	203,91	82,19	
SECOMILE	2006	X	1065217 (2007046) - REHABILITATION COLLECTIFS PLATANE ET MARRONIER	CDC	125 000,00	47 580,17	4,00	A	V	Livret A		V	Livret A	A1	EUR	1 620,07	9 219,43	
SILOGE	2006	X	1065239 (2007045) - ACQUISITION ET AMELIORATION D'UN LOGEMENTS	CDC	45 215,60	40 954,55	39,00	A	V	Livret A		V	Livret A	A1	EUR	2 116,32	464,36	
SILOGE	2007	X	1062535 (2007032) - REHABILITATION 20 LOGEMENTS GRAVIGNY	CDC	232 118,00	82 669,26	4,25	A	V	Livret A		V	Livret A	A1	EUR	17 420,41	3 787,07	
SAIEM	2007	X	1053681 - CONS. 41 LOGEMENTS EVREUX (2007033)	CDC	1 038 170,60	650 546,35	25,83	A	V	Livret A		V	Livret A	A1	EUR	45 292,24	12 420,82	
SAIEM	2007	X	1085953 - ACQUISITION TERRAIN EVREUX (2007034)	CDC	157 043,00	138 281,95	39,33	A	V	Livret A		V	Livret A	A1	EUR	4 848,90	1 725,15	
SAIEM	2007	X	1085956 - REHABILITATION 141 LOGEMENTS (2007028)	CDC	337 751,00	203 358,39	9,50	A	V	Livret A	3,4	V	Livret A	A1	EUR	9 333,64	17 765,51	
EURE HABITAT	2007	X	1067275 (2007035) - ACQUISITION 1 LOGEMENT ANGERVILLE	CDC	31 360,00	27 201,14	39,50	A	V	Livret A	2,75	V	Livret A	A1	EUR	1 306,43	255,12	
EURE HABITAT	2007	X	1087288 (2007041) - ACQUISITION D'UN LOGEMENT	CDC	36 500,00	31 787,49	39,75	A	V	Livret A		V	Livret A	A1	EUR	388,00	1 000,63	
EURE HABITAT	2007	X	1087390 (2007042) - ACQUISITION D'UN LOGEMENT	CDC	39 850,00	34 704,98	39,75	A	V	Livret A		V	Livret A	A1	EUR	285,85	741,54	
SILOGE	2007	X	1088245 (2007029) - REHABIL. DE 30 LOGEMENTS EVREUX	CDC	315 744,60	111 633,78	4,50	A	V	Livret A	3,2	V	Livret A	A1	EUR	5 151,46	23 895,56	
EURE HABITAT	2007	X	1089190 (2007049) - REHABILITATION DE 70 LOGEMENTS EVREUX	CDC	304 655,00	170 501,57	9,67	A	V	Livret A		V	Livret A	A1	EUR	7 443,27	15 035,57	
SILOGE	2007	X	1089363 (2009223) - REHABILITATION DE 84 LOGEMENTS	CDC	758 134,50	248 645,87	4,58	A	V	Livret A	3,75	V	Livret A	A1	EUR	14 598,99	72 725,35	
EURE HABITAT	2007	X	1092511 (2008005) - RESIDENTIALISAT* DE 130 LOGEMENTS BEAULOIS	CDC	128 500,00	46 475,50	4,92	A	V	Livret A	3,65	V	Livret A	A1	EUR	1 875,55	9 500,49	
EURE HABITAT	2007	X	1092520 (2008006) - RESIDENTIALISAT* 70 LOGEMENTS LAUTARET ET PELVOUX	CDC	44 425,00	16 758,94	4,92	A	V	Livret A	3,6	V	Livret A	A1	EUR	648,42	3 284,51	
EURE HABITAT	2007	X	1092522 (2008007) - RESIDENTIALISAT* 54 LOGEMENTS LA TOUR VALAIS	CDC	50 505,00	17 594,53	4,92	A	V	Livret A	3,6	V	Livret A	A1	EUR	680,75	3 448,27	
EURE HABITAT	2007	X	1092610 (2007040) - REHABILITATION 60 LOGEMENTS CANITAL	CDC	410 550,00	275 160,54	14,75	A	V	Livret A		V	Livret A	A1	EUR	14 101,13	13 154,41	
EURE HABITAT	2007	X	1092641 (2007036) - REHABILITATION DE 54 LOGEMENTS EVREUX	CDC	387 075,00	259 427,02	14,67	A	V	Livret A		V	Livret A	A1	EUR	11 302,24	13 190,98	
EURE HABITAT	2007	X	1092724 (2007037) - REHABILITATION DE 20 LOGEMENTS EVREUX	CDC	148 575,00	100 248,79	14,67	A	V	Livret A		V	Livret A	A1	EUR	4 367,46	5 097,27	
EURE HABITAT	2007	X	1092742 (2007038) - REHABILITATION 64 LOGEMENTS EVREUX	CDC	23 255,00	8 631,51	4,57	A	V	Livret A		V	Livret A	A1	EUR	420,22	1 762,98	
SECOMILE	2007	X	1093748 (20071) - RUE DU BOUT LOROT	CDC	375 000,00	319 284,09	29,67	A	V	Livret A	4	V	Livret A	A1	EUR	8 887,21	7 072,41	
EURE HABITAT	2007	X	1097402 (2006004) - ACQUISITION 1 LOGEMENT 29 RUE DU FER A CHEVAL	CDC	39 850,00	35 091,84	40,00	A	V	Livret A	2,8	V	Livret A	A1	EUR	1 481,21	144,97	
EURE HABITAT	2007	X	1097415 (2008003) - REHABILITATION 72 LOGEMENTS PUYMORENS	CDC	251 105,00	179 250,25	16,00	A	V	Livret A	3,65	V	Livret A	A1	EUR	9 298,39	7 563,84	
EURE HABITAT	2007	X	1097448 (2008002) - REHABILITATION DE 56 LOGEMENTS VIGEMALE	CDC	242 120,00	147 875,73	15,00	A	V	Livret A	3,65	V	Livret A	A1	EUR	8 665,68	7 312,48	
EURE HABITAT	2007	X	1097450 (2008001) - REHABILITATION DE 60 LOGEMENTS POURTALET	CDC	242 120,00	172 836,35	15,00	A	V	Livret A	3,65	V	Livret A	A1	EUR	6 517,24	8 413,31	
EURE HABITAT	2007	X	1097541 (2008008) - ACQUISITION D'UN LOGEMENT 40 RUE DIVRY	CDC	40 400,00	33 313,88	40,00	A	V	Livret A	2,8	V	Livret A	A1	EUR	1 501,65	146,97	
SAIEM	2008	X	AMELIORATION DE 158 LOGS EVREUX (2008009)	CDC	501 750,00	237 755,39	5,09	A	V	Livret A	3,45	V	Livret A	1,7	EUR	4 028,12	3 911,08	
SAIEM	2008	X	1099293 - CONSTRUCTION DE 20 LOGEMENTS EVREUX (2008013)	CDC	682 267,92	570 329,94	26,58	A	V	Livret A	3,45	V	Livret A	1,7	EUR	9 655,25	16 751,04	
SAIEM	2008	X	1099272 - ACQUISITION D'UN TERRAIN CHEMIN DE HUEST EVREUX (2008012)	CDC	255 872,57	232 399,17	41,58	A	V	Livret A	3,45	V	Livret A	4,45	EUR	11 746,07	38 186,94	
SAIEM	2007	X	1100657 - CONSTRUCTION DE 10 LOGS SAINT SEBASTIEN DE MORSENT (2008011)	CDC	354 466,10	252 953,93	26,50	A	V	Livret A	3,45	V	Livret A	2,2	EUR	6 459,48	8 128,49	

Designation du bénéficiaire	Année de mobilisation et profil d'amortissement de l'emprunt (1)		Objet de l'emprunt garanti	Organisme prêteur ou chef de file	Montant initial garanti	Capital restant au 01/01/2018		Durée Résiduelle	Périodicité des remboursements (2)	Taux initial			Taux à la date de vote du budget (6)			Catégorie d'emprunt (7)	Indices ou devises pouvant modifier l'emprunt	Annuité garantie au cours de l'exercice	
	Année	Profil				Index (3)	Index (4)			Taux actu-ariel (5)	Taux (3)	Index (4)	Niveau de taux	En intérêts (8)	En capital				
SAIEM	2007	X	110058 - ACQUISITION D'UN TERRAIN ST SEBASTIEN DE MORSENT (2008010)	CDC	159 435,83	142 940,51	41,50	A	V	Livret A	3,45	V	Livret A	2,2	A1	EUR	3 166,75	2 120,65	
EURE HABITAT	2008	X	1102921 (2008017) - REHABILITATION DE 20 LOGEMENTS IMM. PERTHUIS	CDC	107 085,00	65 027,54	10,09	A	V	Livret A	4,65	V	Livret A	3,65	A1	EUR	3 423,84	4 902,73	
EURE HABITAT	2008	X	1105164 (2008016) - RESIDENTIALISATION DE 70 LOGEMENTS - VERCORS	CDC	38 040,00	15 849,67	5,33	A	V	Livret A	3,95	V	Livret A	2,95	A1	EUR	484,83	2 543,88	
EURE HABITAT	2008	X	1105168 (2008019) - RESIDENTIALISATION DE 54 LOGEMENTS IMM. MACONNAIS	CDC	24 860,00	10 932,92	5,33	A	V	Livret A	3,95	V	Livret A	2,95	A1	EUR	334,43	1 754,81	
EURE HABITAT	2008	X	1105169 (2008019) - RESIDENTIALISATION DE 20 LOGEMENTS IMM. QUERCY	CDC	17 400,00	7 652,16	5,33	A	V	Livret A	3,95	V	Livret A	2,95	A1	EUR	234,08	1 228,22	
EURE HABITAT	2008	X	1105199 (2008022) - RESIDENTIALISATION DE 60 LOGEMENTS IMM. CANTAL	CDC	30 860,00	13 483,65	5,33	A	V	Livret A	3,95	V	Livret A	2,95	A1	EUR	412,46	2 184,21	
EURE HABITAT	2008	X	1105220 (2008020) - REHABILITATION DE 46 LOGEMENTS IMM JURANCON	CDC	201 248,17	118 792,41	10,33	A	V	Livret A	3,95	V	Livret A	2,95	A1	EUR	4 033,97	10 704,14	
EURE HABITAT	2008	X	1105223 (200825) - REHAB 50 LGTSTOURMALET	CDC	181 377,58	104 601,31	10,33	A	V	Livret A	3,95	V	Livret A	2,95	A1	EUR	3 932,38	10 434,60	
EURE HABITAT	2008	X	1105242 (2008021) - REHABILITATION DE 84 LOGEMENTS IMM. RONSEVAUX	CDC	387 140,28	232 460,10	10,33	A	V	Livret A	3,95	V	Livret A	2,95	A1	EUR	8 167,17	21 751,23	
EURE HABITAT	2008	X	1108388 (200835) - AMELIORATION LOGT	CDC	700,00	856,44	30,50	A	V	Livret A	3,3	V	Livret A	1,55	A1	EUR	9,01	14,75	
EURE HABITAT	2008	X	1108389 (200834) - ACQUISIT* D'UN LOGT	CDC	38 950,00	33 844,60	40,50	A	V	Livret A	3,3	V	Livret A	1,55	A1	EUR	529,12	602,10	
SECOMILE	2008	X	1108638 (2008019) - CONSTRUCTION DE 16 LOGEMENTS ST SEBASTIEN	CDC	647 794,25	560 269,96	31,35	A	V	Livret A	4,3	V	Livret A	2,95	A1	EUR	14 397,63	11 625,82	
SECOMILE	2008	X	1108639 (2008014) - ACQUISITION D'UN TERRAIN ST SEBASTIEN	CDC	235 670,34	213 288,78	41,33	A	V	Livret A	4,3	V	Livret A	2,56	A1	EUR	5 477,81	2 914,70	
LOGEMENT FAMILIAL DE LEURE	2008	X	1112287 (200825) - ZAC DE LA FOSSE AUX BUJUS	CDC	1 007 161,00	780 796,95	25,90	A	V	Livret A	4,5	V	Livret A	2,75	A1	EUR	21 896,43	29 791,68	
LOGEMENT FAMILIAL DE LEURE	2008	X	1112289 (2009006) - CHARGE FONCIERE FOYER HANDICAPES ZAC FOSSE AU	CDC	114 864,50	95 112,19	40,50	A	V	Livret A	4,5	V	Livret A	2,75	A1	EUR	2 167,30	2 469,40	
LOGEMENT FAMILIAL DE LEURE	2008	X	1112270 (2009005) - CONSTRUCTION FOYER HANDICAPES ZAC FOSSE AU	CDC	772 713,00	596 484,27	25,90	A	V	Livret A	4,3	V	Livret A	2,56	A1	EUR	15 511,66	23 142,52	
EURE HABITAT	2008	X	1112426 (200837) - ACQUISITION APPT 847	CDC	24 300,00	21 044,98	40,58	A	V	Livret A	3,3	V	Livret A	1,55	A1	EUR	330,11	375,64	
EURE HABITAT	2008	X	1112428 (200833) - ACQUISIT* AMELIORAT*	CDC	38 050,00	33 819,20	40,58	A	V	Livret A	3,3	V	Livret A	1,55	A1	EUR	603,65	530,48	
EURE HABITAT	2008	X	1112430 (200832) - ACQUISIT* AMELIORAT* LGT	CDC	43 300,00	37 458,81	40,58	A	V	Livret A	3,3	V	Livret A	1,5	A1	EUR	568,21	688,35	
EURE HABITAT	2008	X	1113488 (200535) - ACQUISITION LOGT	CDC	24 750,00	21 434,70	40,58	A	V	Livret A	3,3	V	Livret A	1,55	A1	EUR	336,22	382,59	
EURE HABITAT	2008	X	1113871 (200827) - REHAB 46 LOGTS TOUR ROUEURGE	CDC	554 590,00	386 335,23	15,58	A	V	Livret A	3,95	V	Livret A	2,2	A1	EUR	8 604,91	20 660,41	
EURE HABITAT	2008	X	1113878 (200828) - RESTRUCTURAT* 8 LGTS +1 MAISON RELAIS	CDC	419 790,00	251 767,01	10,58	A	V	Livret A	3,95	V	Livret A	2,2	A1	EUR	5 609,80	20 741,19	
EURE HABITAT	2008	X	1119607 (2009002) - AMELIORATION DE 10 LOGEMENTS EVREUX	CDC	264 366,50	190 300,23	22,92	A	V	Livret A	3,3	V	Livret A	0,55	A1	EUR	6 834,20	6 156,26	
SILOGE	2008	X	1118608 (200839) - ACQUISIT* 10 LGTS	CDC	153 110,00	130 367,52	40,92	A	V	Livret A	3,3	V	Livret A	0,65	A1	EUR	713,77	2 830,44	
SILOGE	2008	X	1116650 (2009001) - CONSTRUCTION DE 8 LOGEMENTS ST SEBASTIEN	CDC	368 245,00	316 532,79	31,84	A	V	Livret A	4,6	V	Livret A	0,65	A1	EUR	16 463,12	4 826,36	
HABITAT & HUMANISME	2008	X	1119603 (2009004) - ACQUISIT* AMELIORAT* LOGT 48 RUE DE PANETTE	CDC	10 500,00	7 861,81	40,92	A	V	Livret A	3,3	V	Livret A	0,55	A1	EUR	42,66	296,92	
SILOGE	2008	X	1124173 (2008024) - RESTRUCTURATION HOTEL EVROSTEL EVREUX	CDC	276 240,00	183 481,77	22,92	A	V	Livret A	3,3	V	Livret A	0,55	A1	EUR	586,82	10 069,08	
EURE HABITAT	2009	X	1127042 (200908) - REHAB 121 LGTS HAUTS DE ST MICHEL	CDC	160 340,00	104 331,47	11,25	A	V	Livret A	3,1	V	Livret A	1,85	A1	EUR	1 918,17	7 796,12	
EURE HABITAT	2009	X	1127089 (200910) - CONSTR 12 LGTS RUE LEPOUZE	CDC	375 080,00	278 421,31	31,25	A	V	Livret A	2,75	V	Livret A	1,5	A1	EUR	4 773,21	7 820,78	
EURE HABITAT	2009	X	1127090 (200909) - ACQ TERRAIN 19 RUE LEPOUZE	CDC	74 300,00	66 387,40	41,25	A	V	Livret A	2,75	V	Livret A	1,5	A1	EUR	990,96	1 140,87	
LOGEMENT FAMILIAL DE LEURE	2008	X	1127724 (200850) - CONSTR 10 LOGTS LA FORGE GUICHAINVILLE	CDC	403 366,00	325 744,31	31,00	A	V	Livret A	3,1	V	Livret A	1,5	A1	EUR	4 600,60	15 041,32	
LOGEMENT FAMILIAL DE LEURE	2008	X	1127127 (200849) - ACQ TERRAIN LA FORGE A GUICHAINVILLE	CDC	163 973,50	136 405,44	41,00	A	V	Livret A	3,1	V	Livret A	1,5	A1	EUR	1 915,42	5 477,32	

Désignation du bénéficiaire	Année de mobilisation et profil d'amortissement de l'emprunt (1)		Objet de l'emprunt garanti	Organisme prêteur ou chef de file	Montant initial garanti	Capital restant au 01/01/2018	Durée Résiduelle	Périodicité des remboursements (2)	Taux initial			Taux à la date de vote du budget (6)			Catégorie d'emprunt (7)	Indices ou devises pouvant modifier l'emprunt	Annuité garantie au cours de l'exercice	
	Année	Profil							Taux (3)	Index (4)	Taux actu-actuel (5)	Taux (3)	Index (4)	Niveau de taux			En intérêts (8)	En capital
SAIEM	2009	X	1133208 - ASCENSEURS LOGTS SQUARE VERLMAINE (2009027)	CDC	222 888,09	155 205,63	10,42	A	V	Livret A	2	V	Livret A	1,5	A1	EUR	2 823,91	14 436,82
SAIEM	2009	X	1133452 - TRX LES FRICHES, NAVARRE MAD 2 (2009029)	CDC	398 624,74	257 940,72	10,42	A	V	Livret A	2	V	Livret A	1,5	A1	EUR	4 269,73	21 826,84
EURE HABITAT	2009	X	1133594 (200907) - RESIDENTIALISATION 388 LGTS LOT F	CDC	295 995,00	149 112,29	9,67	A	V	Livret A	1,5	V	Livret A	1,55	A1	EUR	2 195,54	19 987,82
LOGEMENT FAMILIAL DE LEURE	2009	X	1133697 (2007047) - AMELIO T LOGT 44 RUE M PAUL	CDC	2 458,00	2 052,31	26,84	A	V	Livret A	1,05	V	Livret A	1,55	A1	EUR	32,53	63,19
LOGEMENT FAMILIAL DE LEURE	2009	X	1133699 (2007048) - ACQ T LOGT RUE MARCEL PAUL	CDC	6 594,50	5 869,28	41,83	A	V	Livret A	1,05	V	Livret A	1,55	A1	EUR	95,03	102,42
SECOMILE	2009	X	1139020 (2008029) - MAD 3 REHAB 138 LOGTS	CDC	758 000,00	386 823,14	6,75	A	V	Livret A	1,85	V	Livret A	2,35	A1	EUR	9 234,35	51 428,05
SECOMILE	2009	X	1144800 (200917) - CONSTR 17 LGTS 44 BIS RUE LEPOUZE	CDC	595 395,00	530 004,77	32,83	A	V	Livret A	1,85	V	Livret A	1,85	A1	EUR	2 261,61	1 895,46
SECOMILE	2009	X	1144602 (200916) - ACQ TERRAIN 44 BIS RUE LEPOUZE	CDC	134 622,50	124 616,29	42,84	A	V	Livret A	1,85	V	Livret A	2,35	A1	EUR	2 503,88	1 129,30
EURE HABITAT	2009	X	1149630 (2009029) - CH FONCIERE LA LOSE 3 ET 5	CDC	113 950,00	105 723,09	42,00	A	V	Livret A	1,85	V	Livret A	2,35	A1	EUR	834,63	376,10
EURE HABITAT	2009	X	1149840 (2009019) - ACQ TERRAIN RUE DE L'ORIENT	CDC	37 950,00	35 241,04	42,00	A	V	Livret A	1,85	V	Livret A	2,35	A1	EUR	12 761,30	5 750,51
EURE HABITAT	2009	X	1149840 (2009019) - ACQ TERRAIN RUE DE L'ORIENT	CDC	590 250,00	538 930,26	42,00	A	V	Livret A	1,85	V	Livret A	2,35	A1	EUR	12 761,30	5 750,51
EURE HABITAT	2006	X	1152669 (2007019) - CONSTRUCTION D EB LOGEMENTS EVREUX	CDC	286 485,00	242 039,07	29,00	A	V	Livret A	3,4	V	Livret A	1,9	A1	EUR	4 571,30	8 024,09
EURE HABITAT	2006	X	1152679 (2007014) - ACQUISITION 1 TERRAIN EVREUX	CDC	9 260,00	8 301,64	39,00	A	V	Livret A	3,4	V	Livret A	1,9	A1	EUR	156,80	139,70
EURE HABITAT	2006	X	1152681 (2007015) - CONSTRUCTION DE 2 LOGEMENTS EVREUX	CDC	79 734,01	67 026,79	29,00	A	V	Livret A	3,4	V	Livret A	1,9	A1	EUR	1 276,75	1 681,16
EURE HABITAT	2006	X	1152686 (2007016) - ACQUISITION DE 1 TERRAIN EVREUX	CDC	28 370,00	25 433,96	39,00	A	V	Livret A	3,4	V	Livret A	1,92	A1	EUR	480,88	428,00
EURE HABITAT	2007	X	1152689 (2007029) - CONSTRUCTION DE 2 LOGEMENTS EVREUX	CDC	80 821,48	67 329,87	29,16	A	V	Livret A	3,4	V	Livret A	1,9	A1	EUR	1 294,72	1 706,19
EURE HABITAT	2006	X	1167249 (2007018) - ACQUISITION 1 TERRAIN EVREUX	CDC	104 830,00	93 801,31	39,00	A	V	Livret A	3,4	V	Livret A	1,9	A1	EUR	1 578,49	1 772,79
EURE HABITAT	2007	X	1167249 (2007018) - ACQUISITION 1 TERRAIN EVREUX	CDC	7 295,00	6 457,25	39,16	A	V	Livret A	3,4	V	Livret A	1,9	A1	EUR	122,13	106,75
EURE HABITAT	2007	X	1167249 (2007018) - ACQUISITION 1 TERRAIN EVREUX	CDC	708 658,90	586 378,13	24,16	A	V	Livret A	1,85	V	Livret A	2,35	A1	EUR	14 211,28	16 369,93
SILOGE	2010	X	1159437 (2009023) - ACQ TERRAIN RUE DE FAUVILLE	CDC	216 502,50	200 559,30	42,16	A	V	Livret A	1,85	V	Livret A	2,35	A1	EUR	4 761,49	2 145,63
SILOGE	2010	X	1159448 (2009024) - AMELIOR 1 LOGT RUE DE FAUVILLE	CDC	10 909,50	8 990,41	24,16	A	V	Livret A	1,05	V	Livret A	1,55	A1	EUR	140,88	276,43
SILOGE	2010	X	1159452 (2009025) - ACQ 1 LOGT RUE DE LYSER	CDC	67 189,00	60 899,69	42,16	A	V	Livret A	1,05	V	Livret A	1,55	A1	EUR	954,09	841,01
SECOMILE	2010	X	1165092 (2009030) - CONSTR 16 LOGTS RUE DE FAUVILLE	CDC	524 294,00	553 255,32	32,58	A	V	Livret A	1,85	V	Livret A	2,6	A1	EUR	14 815,42	8 593,31
SECOMILE	2010	X	1165093 (2009029) - ACQ TERRAIN RUE DE FAUVILLE	CDC	188 991,50	174 037,85	42,58	A	V	Livret A	1,85	V	Livret A	2,6	A1	EUR	1 464,52	4 658,02
SECOMILE	2010	X	1165101 (2009032) - CONSTR 25 LOGTS RUE MENDES FRANCE	CDC	1 105 403,00	1 055 595,37	34,58	A	V	Livret A	1,85	V	Livret A	2,6	A1	EUR	26 806,18	14 621,12
SECOMILE	2010	X	1165102 (2009031) - ACQ TERRAIN RUE MENDES FRANCE	CDC	124 846,50	117 406,39	44,58	A	V	Livret A	1,85	V	Livret A	2,6	A1	EUR	3 129,29	8 222,31
SILOGE	2010	X	1165163 (2009026) - CONSTR 3 LOGTS TOUR IF RUE D'ARC EVREUX	CDC	67 661,00	46 484,04	17,50	A	V	Livret A	1,05	V	Livret A	1,8	A1	EUR	1 051,77	2 676,67
EURE HABITAT	2010	X	1169646 (201015) - ACQ 30 LGTS FERROXDURE 41 RUE BROSSOLETTE	CDC	1 808 290,00	1 616 779,21	33,00	A	V	Livret A	1,55	V	Livret A	2,05	A1	EUR	34 252,65	25 018,75
EURE HABITAT	2010	X	1169651 (201016) - FONCIER 30 LGTS FERROXDURE 41 RUE BROSSOLETTE	CDC	228 450,00	208 750,36	43,00	A	V	Livret A	1,55	V	Livret A	2,05	A1	EUR	4 379,70	1 769,79
EURE HABITAT	2010	X	1169653 (201009) - ACQ 24 LGTS FERROXDURE 41 RUE BROSSOLETTE	CDC	3 919 400,00	3 489 570,92	32,75	A	V	Livret A	2,35	V	Livret A	2,85	A1	EUR	103 937,81	46 166,87
EURE HABITAT	2010	X	1169657 (201002) - ACQ TERRAIN FERROXDURE 41 RUE BROSSOLETTE	CDC	575 300,00	553 227,83	42,75	A	V	Livret A	2,35	V	Livret A	2,85	A1	EUR	15 877,30	3 205,73
EURE HABITAT	2010	X	1169661 (201014) - ACQ 21 LGTS FERROXDURE 41 RUE BROSSOLETTE	CDC	1 059 200,00	943 281,33	32,83	A	V	Livret A	2,35	V	Livret A	2,85	A1	EUR	28 095,89	12 480,11
EURE HABITAT	2010	X	1169662 (201013) - FONCIER 21 LGTS FERROXDURE 41 RUE BROSSOLETTE	CDC	160 400,00	151 208,65	43,00	A	V	Livret A	2,35	V	Livret A	2,85	A1	EUR	4 450,11	819,00

Désignation du bénéficiaire	Année de mobilisation et profil d'amortissement de l'emprunt (1)		Objet de l'emprunt garanti	Organisme prêteur ou chef de file	Montant initial garanti	Capital restant au 01/01/2018	Durée Résiduelle	Périodicité des remboursements (2)	Taux initial			Taux à la date de vote du budget (6)			Catégorie d'emprunt (7)	Indices ou devises pouvant modifier l'emprunt	Annuité garantie au cours de l'exercice	
	Année	Profil							Taux (3)	Index (4)	Taux actu-ariel (5)	Taux (3)	Index (4)	Niveau de taux			En intérêts (8)	En capital
EURE HABITAT	2010	X	1169638 (201001) - REHAB 24 LOGTS IMMEUBLE OSSAU RUE R. ROLLAND	CDC	99 409,38	67 928,09	12,75	A	V	Livret A	2,35	V	Livret A	2,85	EUR	2 402,21	5 024,09	
SECOMILE	2010	X	1174528 (201005) - ST SEB MORSANT - 27 LOGTS DOMAINE DU PAPILLON	CDC	1 240 865,25	1 123 735,98	34,75	A	V	Livret A	2,35	V	Livret A	2,85	EUR	33 463,71	13 833,33	
SECOMILE	2010	X	1174530 (201004) - ST SEB MORSANT - 27 LOGTS DOMAINE DU PAPILLON	CDC	192 131,72	179 900,13	44,75	A	V	Livret A	2,35	V	Livret A	2,85	EUR	5 356,61	986,81	
SECOMILE	2010	X	1171601 (2010005) - ACQ 23 LOGTS ST SEBASTIEN DE MORSENT	CDC	1 235 980,60	1 119 312,31	34,75	A	V	Livret A	2,35	V	Livret A	2,85	EUR	33 337,95	13 778,88	
SECOMILE	2010	X	1171602 (201004) - ACHAT TERRAIN 23 LOGTS ST SEBASTIEN DE MORSENT	CDC	174 904,00	163 394,64	44,75	A	V	Livret A	2,35	V	Livret A	2,85	EUR	4 865,06	895,36	
SECOMILE	2010	X	1171721 (2008033) - RESID 134 LOGTS MAD 3 RUE DE RUSSELHEIM	CDC	115 000,00	66 474,95	7,84	A	V	Livret A	2,35	V	Livret A	2,85	EUR	1 548,09	7 541,18	
SILOGE	2010	X	1173459 (2008028) - TOUR IF - ECO REHABILITATION	CDC	273 000,00	155 145,73	7,75	A	F	Taux Fixe	1,9	F	Taux Fixe	1,9	EUR	2 947,77	18 139,96	
SILOGE	2010	X	1173460 (2009027) - TOUR IF - TRX D'AMÉLIORATION	CDC	368 158,00	211 108,97	7,75	A	V	Livret A	2,35	V	Livret A	2,85	EUR	6 227,51	24 200,89	
SAIEM	2010	X	1174987 - CONSTR 31 LGTS RUE DU BOIS ST JEAN (201031)	CDC	1 485 500,00	1 342 085,28	33,00	A	V	Livret A	2,35	V	Livret A	2,85	EUR	39 147,14	20 256,28	
SAIEM	2010	X	1174988 - ACC TERRAIN RUE DU BOIS ST JEAN (201030)	CDC	160 000,00	177 377,87	43,00	A	V	Livret A	2,35	V	Livret A	2,85	EUR	5 170,44	1 522,13	
SAIEM	2010	X	1175000 - CONSTR 5 LGTS RUE DU BOIS ST JEAN (201033)	CDC	205 000,00	181 719,84	33,00	A	V	Livret A	1,55	V	Livret A	2,05	EUR	3 817,17	3 304,91	
SAIEM	2010	X	1175001 - ACC TERRAIN RUE DU BOIS ST JEAN (201032)	CDC	20 000,00	18 340,79	43,00	A	V	Livret A	1,55	V	Livret A	2,05	EUR	385,11	209,94	
EURE HABITAT	2010	X	1175361 (201010) - AMELIOR 1 LGT 1 RUE Y GAGARINE	CDC	3 700,00	3 279,82	33,00	A	V	Livret A	1,55	V	Livret A	2,05	EUR	68,90	59,65	
EURE HABITAT	2010	X	1175362 (201009) - ACQ 1 LOGT 1 RUE Y GAGARINE	CDC	40 850,00	37 277,68	43,00	A	V	Livret A	1,55	V	Livret A	2,05	EUR	428,71	782,73	
EURE HABITAT	2010	X	1175366 (201011) - AMELIOR 1 LOGT 7 RUE DE LA LIBERATION	CDC	3 450,00	3 058,21	33,00	A	V	Livret A	1,55	V	Livret A	2,05	EUR	64,24	56,62	
EURE HABITAT	2010	X	1175368 (201012) - ACQ 1 LOGT 7 RUE D'ELA LIBERATION	CDC	26 350,00	24 164,01	43,00	A	V	Livret A	1,55	V	Livret A	2,05	EUR	607,38	276,60	
EURE HABITAT	2010	X	1175375 (2008031) - ACQ 1 LOGT RES DES BERGES DE LITON	CDC	17 700,00	16 231,61	43,00	A	V	Livret A	1,55	V	Livret A	2,05	EUR	340,82	185,80	
EURE HABITAT	2010	X	1175381 (2008030) - ACQ 1 LOGT RESIDENCE LA ROSERAIE	CDC	16 300,00	14 947,74	43,00	A	V	Livret A	1,55	V	Livret A	2,05	EUR	313,86	171,11	
EURE HABITAT	2010	X	1175566 (201008) - RESID 24 LOGTS RUE R ROLLAND IMMEUBLE OSSAU	CDC	13 200,00	8 459,45	8,00	A	V	Livret A	2,35	V	Livret A	2,85	EUR	247,18	838,50	
EURE HABITAT	2011	X	1176230 (201007) - AMELIOR 1 LGT 16 BD MODESTE LEROY	CDC	4 875,00	4 300,20	33,09	A	V	Livret A	1,55	V	Livret A	2,05	EUR	90,78	78,59	
EURE HABITAT	2011	X	1176232 (201008) - ACQ 1 LOGT 16 BD MODESTE LEROY	CDC	43 550,00	39 741,41	43,09	A	V	Livret A	1,55	V	Livret A	2,05	EUR	859,57	457,15	
EURE HABITAT	2011	X	1176253 (2008046) - 83 BIS RUE DE LA FORET	CDC	19 950,00	18 205,30	43,09	A	V	Livret A	1,55	V	Livret A	2,05	EUR	384,14	209,42	
EURE HABITAT	2011	X	1176254 (2008047) - 23 RUE ST SAUVEUR	CDC	35 050,00	31 984,76	43,09	A	V	Livret A	1,55	V	Livret A	2,05	EUR	674,90	367,93	
EURE HABITAT	2011	X	1176258 (2008031) - 10 RUE Y GAGARINE	CDC	20 200,00	18 433,45	43,09	A	V	Livret A	1,55	V	Livret A	2,05	EUR	388,95	212,04	
EURE HABITAT	2011	X	1176462 (2010041) - AMELIOR 1 LGT 2 RUE CHARLES DENET	CDC	3 036,00	2 683,77	33,16	A	V	Livret A	1,55	V	Livret A	2,05	EUR	15,16	71,60	
EURE HABITAT	2011	X	1176546 (2010040) - ACQ 1 LOGT 2 RUE CHARLES DENET	CDC	21 150,00	19 347,88	43,16	A	V	Livret A	2,35	V	Livret A	2,85	EUR	108,54	387,73	
EURE HABITAT	2011	X	1180059 (2008031) - ACQ 1 LOGT 13 RUE DR FOUX	CDC	19 200,00	17 564,03	43,16	A	V	Livret A	2,35	V	Livret A	2,85	EUR	98,54	351,98	
EURE HABITAT	2011	X	1180076 (2010038) - 22 LOGTS MARIDOR & VIEUX LOGIS	CDC	112 530,24	55 250,98	13,16	A	V	Livret A	2,6	V	Livret A	2,85	EUR	1 154,90	5 183,54	
EURE HABITAT	2011	X	1183319 (2010039) - REHAB 20 LOGTS BEAUCE & BRIE	CDC	112 450,00	85 789,24	13,25	A	V	Livret A	2,6	V	Livret A	2,85	EUR	2 459,36	4 881,08	
EURE HABITAT	2011	X	1185896 (2010007) - REHAB LOGTS 10 RUE DE VERNON	CDC	1 306 521,50	1 172 144,09	33,58	A	V	Livret A	2,6	V	Livret A	2,85	EUR	34 272,76	19 659,84	
SECOMILE	2011	X	1185988 (2010006) - TERRAIN RUE DE VERNON	CDC	197 322,90	182 945,36	43,58	A	V	Livret A	2,6	V	Livret A	2,85	EUR	5 342,23	1 876,64	
EURE HABITAT	2011	X	1189462 (201012) - AMELIOR 1 LOGT 12 RUE ABBE ROCHARD	CDC	36 600,00	32 267,79	33,50	A	V	Livret A	1,8	V	Livret A	2,05	EUR	677,15	833,46	
EURE HABITAT	2011	X	1189464 (201022) - ACQ 1 LOGT RUE ABBE ROCHARD	CDC	13 650,00	12 448,14	43,50	A	V	Livret A	1,8	V	Livret A	2,05	EUR	261,05	161,45	

Désignation du bénéficiaire	Année de mobilisation et profil d'amortissement de l'emprunt (1)		Objet de l'emprunt garanti	Organisme prêteur ou chef de file	Montant initial garanti	Capital restant dû au 01/01/2018	Durée Résiduelle	Périodicité des remboursements (2)	Taux initial			Taux à la date de vote du budget (8)			Catégorie d'emprunt (7)	Indices ou devises pouvant modifier l'emprunt	Annuité garantie au cours de l'exercice	
	Année	Profil							Taux (3)	Index (4)	Taux actu-annuel (5)	Taux (3)	Index (4)	Niveau de taux			En intérêts (6)	En capital
EURE HABITAT	2011	X	1189977 (201025) - AMELIOR 1 LGT 1 RUE Y GAGARINE	CDC	27 800,00	24 997,57	35,50	A	V	Livret A	1,8	V	Livret A	2,05	A1	EUR	516,19	482,89
EURE HABITAT	2011	X	1189978 (201026) - ACQ 1 LGT 1 RUE Y GAGARINE	CDC	10 750,00	9 803,48	43,50	A	V	Livret A	1,80	V	Livret A	2,05	A1	EUR	205,59	127,15
EURE HABITAT	2011	X	1190092 (201028) - AMELIOR 1 LGT CHARMILLES 7 RUE DE LA LIBERATION	CDC	22 800,00	20 101,24	35,50	A	V	Livret A	1,8	V	Livret A	2,05	A1	EUR	421,83	394,61
EURE HABITAT	2011	X	1190094 (201027) - ACQ 1 LGT CHARMILLES 7 RUE DE LA LIBERATION	CDC	9 050,00	8 253,15	43,50	A	V	Livret A	1,9	V	Livret A	2,05	A1	EUR	173,08	107,04
EURE HABITAT	2011	X	1190529 (201024) - AMELIOR 1 LGT 31 RUE ST GERMAIN	CDC	20 400,00	17 985,32	33,50	A	V	Livret A	1,80	V	Livret A	2,05	A1	EUR	377,43	363,07
EURE HABITAT	2011	X	1190531 (201023) - ACQ 1 LGT 31 RUE ST GERMAIN	CDC	8 300,00	7 559,21	43,50	A	V	Livret A	1,80	V	Livret A	2,05	A1	EUR	158,74	86,17
LOGEMENT FAMILIAL DE LEURE	2011	X	1191862 (2010035) - RUE DU COUDRAY	CDC	54 143,00	43 445,58	18,58	A	V	Livret A		V	Livret A		A1	EUR	813,44	1 994,26
LOGEMENT FAMILIAL DE LEURE	2011	X	1191867 (2010034) - REHAB 18 LGTS 133 RUE A BRIAND EYREUX	CDC	51 463,00	41 295,07	18,58	A	V	Livret A		V	Livret A		A1	EUR	1 090,42	1 734,83
LOGEMENT FAMILIAL DE LEURE	2011	X	1191945 (2010042) - REHAB 104 LGTS IVRY...RUE DU B WIA 1945	CDC	1 475 000,00	1 076 816,77	13,50	A	V	Livret A		V	Livret A		A1	EUR	31 891,72	64 926,30
SECOMILE	2011	X	1193389 (201029) - REHAB 217 LGTS RUE CALMETTE ET DUNAND	CDC	73 204,58	68 250,90	45,59	A	V	Livret A	2,85	V	Livret A	2,85	A1	EUR	720,83	1 188,56
EURE HABITAT	2011	X	1194464 (201036) - CONSTR 26 RUE DU COUDRAY	CDC	1 205 350,00	893 847,09	13,75	A	V	Livret A	2,85	V	Livret A	2,85	A1	EUR	26 206,90	53 186,17
LOGEMENT FAMILIAL DE LEURE	2011	X	1194465 (201037) - 26 RUE DU COUDRAY	CDC	508 199,50	455 930,53	33,67	A	V	Livret A	2,85	V	Livret A	2,85	A1	EUR	13 331,13	7 609,77
LOGEMENT FAMILIAL DE LEURE	2011	X	1194466 (201037) - 26 RUE DU COUDRAY	CDC	112 988,50	104 756,04	43,67	A	V	Livret A	2,85	V	Livret A	2,85	A1	EUR	3 059,00	1 074,58
LOGEMENT FAMILIAL DE LEURE	2011	X	1195071 (201107) - ACQ TERRAIN PLACE DE LA REPUBLIQUE	CDC	361 672,92	341 755,20	45,67	A	V	Livret A		V	Livret A		A1	EUR	4 665,74	5 336,28
LOGEMENT FAMILIAL DE LEURE	2012	X	1218270 (201105) - 15 LOGS VEFA RUE D'ARGENCE - ACQ	CDC	665 631,30	507 946,53	34,42	A	V	Livret A		V	Livret A		A1	EUR	8 369,80	13 520,54
LOGEMENT FAMILIAL DE LEURE	2012	X	1218271 (201106) - 15 LOGS VEFA RUE D'ARGENCE - FONCIER	CDC	221 900,00	208 114,07	44,42	A	V	Livret A		V	Livret A		A1	EUR	2 854,72	3 346,39
LOGEMENT FAMILIAL DE LEURE	2012	X	1218733 (201101) - 38 RUE D'ARGENCE TR 11 LOGS	CDC	589 864,00	545 603,94	34,75	A	V	Livret A		V	Livret A		A1	EUR	7 532,22	12 136,52
LOGEMENT FAMILIAL DE LEURE	2012	X	1218734 (201102) - 38 RUE D'ARGENCE FONCIER TR 11 LOGS	CDC	88 242,50	82 470,05	44,75	A	V	Livret A		V	Livret A		A1	EUR	1 131,25	1 326,08
LOGEMENT FAMILIAL DE LEURE	2012	X	1218735 (201103) - 38 RUE D'ARGENCE TR 4 LOGS	CDC	163 004,00	136 951,76	34,75	A	V	Livret A		V	Livret A		A1	EUR	772,76	9 539,88
LOGEMENT FAMILIAL DE LEURE	2012	X	1218736 (201104) - 38 RUE D'ARGENCE FONCIER TR 4 LGTS	CDC	26 592,50	24 471,67	44,75	A	V	Livret A		V	Livret A		A1	EUR	137,22	478,14
LOGEMENT FAMILIAL DE LEURE	2012	X	1230190 (200935) - AMELIOR 1 LGT 85 AV A BRIAND	CDC	28 365,00	27 312,82	35,00	A	V	Livret A	2,85	V	Livret A	1,85	A1	EUR	506,79	542,24
LOGEMENT FAMILIAL DE LEURE	2013	X	1230191 (200834) - ACQ 1 LGT 85 AV A BRIAND	CDC	415 150,00	394 231,42	45,00	A	V	Livret A	2,85	V	Livret A	1,85	A1	EUR	7 313,51	5 524,44
LOGEMENT FAMILIAL DE LEURE	2013	X	1234783 (201325) - RESIDENCE PEYRESOURDE	CDC	40 000,00	30 346,54	10,16	A	V	Livret A		V	Livret A		A1	EUR	563,36	2 521,63
LOGEMENT FAMILIAL DE LEURE	2013	X	1243780 - 20 LGTS RESIDENCE LES VIOLETTES	CDC	331 335,00	308 735,52	35,92	A	V	Livret A		V	Livret A		A1	EUR	7 195,51	5 505,67
LOGEMENT FAMILIAL DE LEURE	2013	X	1243781 - 20 LGTS RESIDENCE LES VIOLETTES	CDC	213 784,50	203 350,15	45,92	A	V	Livret A		V	Livret A		A1	EUR	4 737,50	2 550,72
LOGEMENT FAMILIAL DE LEURE	2013	X	1243783 - 20 LGTS RESIDENCE LES VIOLETTES	CDC	389 722,50	372 071,76	35,92	A	V	Livret A		V	Livret A		A1	EUR	8 410,44	6 646,92
LOGEMENT FAMILIAL DE LEURE	2013	X	1243982 - 30 LGTS RES DE LA REPUBLIQUE	CDC	584 386,00	553 844,53	35,92	A	V	Livret A		V	Livret A		A1	EUR	12 908,11	10 057,87
LOGEMENT FAMILIAL DE LEURE	2013	X	1243985 - 30 LGTS RES DE LA REPUBLIQUE	CDC	383 474,50	364 792,08	45,92	A	V	Livret A		V	Livret A		A1	EUR	8 488,56	4 639,88
LOGEMENT FAMILIAL DE LEURE	2013	X	1243986 - 30 LGTS RES DE LA REPUBLIQUE	CDC	705 513,50	665 709,72	35,92	A	V	Livret A		V	Livret A		A1	EUR	14 844,50	12 090,16
LOGEMENT FAMILIAL DE LEURE	2013	X	1244653 (201320) - ILOT 2 ICADE	CDC	1 072 000,00	993 448,64	35,42	A	V	Livret A		V	Livret A		A1	EUR	18 470,04	19 762,33
LOGEMENT FAMILIAL DE LEURE	2013	X	1244655 (201321) - ILOT 2 ICADE	CDC	544 500,00	516 370,55	45,41	A	V	Livret A		V	Livret A		A1	EUR	9 578,24	7 235,16
LOGEMENT FAMILIAL DE LEURE	2013	X	1247557 (201327) - IMMEUBLE SAVARNE 62 LGTS	CDC	160 000,00	132 349,55	16,42	A	V	Livret A		V	Livret A		A1	EUR	2 485,69	7 207,78
LOGEMENT FAMILIAL DE LEURE	2013	X	1248770 (201316) - VEFA NEXITY	CDC	1 261 300,00	1 168 933,63	35,58	A	V	Livret A	2,85	V	Livret A	1,85	A1	EUR	21 732,02	23 252,08
LOGEMENT FAMILIAL DE LEURE	2013	X	1248773 (201317) - VEFA NEXITY	CDC	613 000,00	590 191,32	45,58	A	V	Livret A	2,85	V	Livret A	1,85	A1	EUR	10 783,21	8 145,37
LOGEMENT FAMILIAL DE LEURE	2013	X	1248793 (201318) - VEFA NEXITY	CDC	313 350,00	295 961,17	35,59	A	V	Livret A	2,85	V	Livret A	1,85	A1	EUR	5 502,36	5 887,22
LOGEMENT FAMILIAL DE LEURE	2013	X	1248796 (201319) - VEFA NEXITY	CDC	157 300,00	148 881,07	45,58	A	V	Livret A	2,85	V	Livret A	1,85	A1	EUR	2 787,05	2 090,16

Désignation du bénéficiaire	Années de mobilisation et profil d'amortissement de l'emprunt (1)		Objet de l'emprunt garanti	Organisme prêteur ou chef de file	Montant initial garanti	Capital restant au 01/01/2018	Durée Résiduelle	Périodicité des remboursements (2)	Taux initial			Taux à la date de vote du budget (6)			Catégorie d'emprunt (7)	Indices ou devises pouvant modifier l'emprunt	Amortissement garanti au cours de l'exercice	
	Année	Profil							Taux (3)	Index (4)	Taux actu-annuel (5)	Taux (3)	Index (4)	Niveau de taux			En intérêts (8)	En capital
SAIEM	2013	X	1249879 (201204) - CONSTR 7 LOGTS RUE D'ERUGBY	CDC	220 500,00	204 950,83	35,59	A	V	Livret A	V	Livret A	A1	EUR	3 799,19	4 064,92		
SAIEM	2013	X	1249880 (201203) - ACQ 1 TERRAIN RUE DE RUGBY	CDC	55 000,00	52 056,31	45,58	A	V	Livret A	V	Livret A	A1	EUR	967,50	730,82		
SAIEM	2013	X	1249882 (201202) - CONSTR 18 LOGTS RUE DE RUGBY	CDC	553 500,00	512 952,29	35,58	A	V	Livret A	V	Livret A	A1	EUR	9 536,73	10 203,78		
SAIEM	2013	X	1249883 (201201) - ACQ TERRAIN RUE DE RUGBY	CDC	115 000,00	108 849,03	45,58	A	V	Livret A	V	Livret A	A1	EUR	2 022,95	1 528,09		
SAIEM	2013	X	1249893 (201205) - REGIE DES QUARTIERS	CDC	190 108,75	164 669,63	20,58	A	V	Livret A	V	Livret A	A1	EUR	3 062,93	6 523,25		
SAIEM	2013	X	1250348 (200301) - ZAC VALLON FLEURI	CDC	1 356 824,50	1 287 452,22	35,58	A	V	Livret A	2,35	Livret A	A1	EUR	23 377,89	25 013,07		
SAIEM	2013	X	1250350 (200302) - ZAC VALLON FLEURI	CDC	266 150,00	270 834,83	45,58	A	V	Livret A	2,35	Livret A	A1	EUR	5 035,63	3 802,28		
SAIEM	2013	X	1250355 (201305) - CONST 9 LOGTS	CDC	436 891,50	404 894,07	35,58	A	V	Livret A	2,35	Livret A	A1	EUR	7 827,58	8 054,10		
SAIEM	2013	X	1250358 (200305) - ACQ TERRAIN	CDC	106 959,50	101 233,52	45,58	A	V	Livret A	2,35	Livret A	A1	EUR	1 881,50	1 421,23		
SAIEM	2013	X	1250361 (200304) - CONSTR 6 LOGTS	CDC	300 666,50	274 983,40	35,58	A	V	Livret A	V	Livret A	A1	EUR	2 853,24	6 359,91		
SAIEM	2013	X	1250362 (200303) - ACQ 1 TERRAIN	CDC	67 853,50	63 394,45	45,58	A	V	Livret A	V	Livret A	A1	EUR	659,25	1 084,94		
SILOGE	2014	X	5009281 - 5009281	CDC	70 309,80	66 439,91	35,09	A	V	Livret A	V	Livret A	A1	EUR	1 054,10	1 331,54		
SILOGE	2014	X	5009282 - 5009282	CDC	26 000,00	24 851,78	45,09	A	V	Livret A	V	Livret A	A1	EUR	399,61	380,45		
SILOGE	2014	X	5009320 - 5009320	CDC	71 162,40	66 572,84	36,09	A	V	Livret A	V	Livret A	A1	EUR	533,19	1 556,00		
SILOGE	2014	X	5009321 - 5009321	CDC	28 720,00	25 972,82	46,09	A	V	Livret A	V	Livret A	A1	EUR	203,41	447,77		
EURE HABITAT	2013	X	5010500 (201323) - GUICHAINVILLE LA MALPIERRE	CDC	433 300,00	400 846,03	35,92	A	V	Livret A	V	Livret A	A1	EUR	6 426,93	8 337,30		
EURE HABITAT	2013	X	5010991 (201322) - GUICHAINVILLE LA MALPIERRE	CDC	218 100,00	206 089,12	45,92	A	V	Livret A	V	Livret A	A1	EUR	3 303,72	3 071,97		
EURE HABITAT	2013	X	5012041 (201309) - VIMEU VEXIN 60 LGTS	CDC	37 500,00	28 322,30	10,92	A	V	Livret A	V	Livret A	A1	EUR	454,21	2 380,83		
EURE HABITAT	2013	X	5015031 (201314) - BD GAMBETTA 6 LOGTS	CDC	87 350,00	81 474,78	45,92	A	V	Livret A	V	Livret A	A1	EUR	653,25	1 475,51		
EURE HABITAT	2013	X	5015032 (201315) - BD GAMBETTA 6 LOGTS	CDC	118 150,00	107 828,21	35,92	A	V	Livret A	V	Livret A	A1	EUR	864,60	2 602,39		
EURE HABITAT	2013	X	5017510 (201307) - NETREVILLE - LES PASTES - 75 LOGTS	CDC	695 500,00	572 811,95	15,92	A	V	Livret A	V	Livret A	A1	EUR	9 185,73	31 769,37		
EURE HABITAT	2013	X	5017622 (201308) - NETREVILLE - LES PUSTES - 75 LOGTS	CDC	82 500,00	47 203,84	10,92	A	V	Livret A	V	Livret A	A1	EUR	3 968,05	757,02		
EURE HABITAT	2013	X	5018291 (201409) - CLOS AU DUC 11 LOGTS	CDC	398 500,00	368 652,52	35,92	A	V	Livret A	V	Livret A	A1	EUR	5 910,39	7 867,70		
EURE HABITAT	2013	X	5018292 (201409) - CLOS AU DUC ACQ TERRAIN	CDC	75 800,00	71 825,87	45,92	A	V	Livret A	V	Livret A	A1	EUR	1 148,20	1 067,55		
EURE HABITAT	2013	X	5018293 (201410) - CLOS AU DUC 11 LOGTS TR 2	CDC	95 000,00	86 700,63	35,92	A	V	Livret A	V	Livret A	A1	EUR	695,19	2 092,49		
EURE HABITAT	2013	X	5018294 (201411) - CLOS AU DUC 11 LOGTS ACQ TERRAIN	CDC	19 300,00	18 001,87	45,92	A	V	Livret A	V	Livret A	A1	EUR	144,34	325,02		
EURE HABITAT	2013	X	5018329 (201510) - VIMEU VEXIN 20 LOGTS	CDC	47 000,00	38 709,07	15,92	A	V	Livret A	V	Livret A	A1	EUR	520,75	2 146,99		
EURE HABITAT	2013	X	5018337 (201313) - VIMEU VEXIN 30 LOGTS	CDC	70 500,00	58 063,62	15,92	A	V	Livret A	V	Livret A	A1	EUR	931,12	3 220,33		
SECOMILE	2014	X	5024927 - ACQUISITION - AMELIORATION MAD 2 - CHEVREFEUILLE - FRENE - ERABLE - CYPRES - CEDRE ET EPICEA	CDC	1 800 000,00	1 775 182,99	31,00	A	V	Livret A	V	Livret A	A1	EUR	28 432,42	42 957,32		
EURE HABITAT	2013	X	5029403 (201402) - ST SEBASTIEN VALLON FLEURI 64 LOGTS	CDC	341 700,00	322 892,39	36,00	A	V	Livret A	V	Livret A	A1	EUR	5 171,49	6 471,25		
EURE HABITAT	2013	X	5029404 (201409) - ST SEBASTIEN VALLON FLEURI 64 LOGTS	CDC	128 550,00	124 337,05	46,00	A	V	Livret A	V	Livret A	A1	EUR	1 991,13	1 795,00		
EURE HABITAT	2013	X	5029405 (201404) - ST SEBASTIEN VALLON FLEURI 64 LOGTS	CDC	625 550,00	585 205,73	36,00	A	V	Livret A	V	Livret A	A1	EUR	4 686,98	13 668,12		
EURE HABITAT	2013	X	5029406 (201405) - ST SEBASTIEN VALLON FLEURI 64 LOGTS	CDC	161 100,00	153 128,30	46,00	A	V	Livret A	V	Livret A	A1	EUR	1 226,39	2 699,69		
EURE HABITAT	2013	X	5029407 (201406) - ST SEBASTIEN VALLON FLEURI 64 LOGTS	CDC	1 640 950,00	1 550 629,99	36,00	A	V	Livret A	V	Livret A	A1	EUR	24 835,12	31 076,95		
EURE HABITAT	2013	X	5029408 (201407) - ST SEBASTIEN VALLON FLEURI 64 LOGTS	CDC	637 950,00	612 230,36	46,00	A	V	Livret A	V	Livret A	A1	EUR	9 805,01	8 834,10		
EURE HABITAT	2013	X	5029418 - ACQUISITION EN VEFA LA CLE DES CHAMPS - ARNIERES SUR ITON 6 PLUS SUR 8 LOGTS	CDC	334 514,00	322 024,81	37,09	A	V	Livret A	V	Livret A	A1	EUR	5 157,57	6 228,43		

Désignation du bénéficiaire	Année de mobilisation et profil d'amortissement de l'emprunt (1)		Objet de l'emprunt garanti	Organisme prêteur ou chef de file	Montant initial garanti	Capital restant au 01/01/2016	Durée Résiduelle	Périodicité des remboursements (2)	Taux Initial			Taux à la date de vote du budget (6)			Catégorie d'emprunt (7)	Indices ou devises pouvant modifier l'emprunt	Annuité garantie au cours de l'exercice	
	Année	Profil							Taux (3)	Index (4)	Taux actu-annuel (5)	Taux (3)	Index (4)	Niveau de taux			En intérêts (8)	En capital
SECOMILE	2014	X	5041419 - ACQUISITION EN VEFA LA CLE DES CHAMPS - ARMIERES SUR ITON 5 PLUS SUR 8 LOGIS	CDC	48 760,00	47 416,94	47,09	A	V	Livret A	V	Livret A	A1	EUR	759,39	664,74		
SECOMILE	2014	X	5041420 - ACQUISITION EN VEFA LA CLE DES CHAMPS - ARMIERES SUR ITON 2 PLAI SUR 8 LOGIS	CDC	105 992,50	102 288,11	37,09	A	V	Livret A	V	Livret A	A1	EUR	819,24	2 316,64		
SECOMILE	2014	X	5041421 - ACQUISITION EN VEFA LA CLE DES CHAMPS - ARMIERES SUR ITON 2 PLAI SUR 8 LOGIS	CDC	16 125,50	15 579,00	47,09	A	V	Livret A	V	Livret A	A1	EUR	124,77	287,80		
SILOGE	2014	X	5043795 - ACQUISITION E3 LOGEMENTS - JARDIN LEVEQUE	CDC	900 000,00	849 688,42	22,84	A	V	Livret A	V	Livret A	A1	EUR	11 470,80	31 750,74		
EURE HABITAT	2014	X	5061796 - 5061796	CDC	456 050,00	430 104,98	36,83	A	V	Livret A	V	Livret A	A1	EUR	5 806,42	9 038,64		
EURE HABITAT	2014	X	5061797 - 5061797	CDC	73 050,00	69 976,98	48,84	A	V	Livret A	V	Livret A	A1	EUR	944,68	1 075,84		
EURE HABITAT	2014	X	5061798 - 5061798	CDC	220 100,00	205 447,47	36,85	A	V	Livret A	V	Livret A	A1	EUR	1 129,96	5 022,01		
EURE HABITAT	2014	X	5061799 - 5061799	CDC	35 950,00	34 097,40	46,84	A	V	Livret A	V	Livret A	A1	EUR	187,54	637,73		
SILOGE	2014	X	5071121 - 5071121	CDC	714 000,00	575 441,05	11,84	A	V	Livret A	V	Livret A	A1	EUR	2 877,21	48 648,95		
SECOMILE	2001	X	0932263 (2001009) - CONSTRUCTION DE 15 LOGEMENTS EVREUX	CDC	482 510,78	250 076,44	8,09	A	F	Taux Fixe	F	Taux Fixe	A1	EUR	14 912,42	21 068,45		
SILOGE	2011	X	1192620 - CONTRAT GARANT 2011	CDC	351 191,90	288 009,32	35,66	A	V	Livret A	V	Livret A	A1	EUR	2 730,01	7 663,68		
SILOGE	2011	X	1196070 (201109) - CONSTR 43 LOGIS PLACE DE LA REPUBLIQUE	CDC	2 726 614,50	2 115 826,92	35,67	A	V	Livret A	V	Livret A	A1	EUR	29 559,28	56 127,60		
EURE HABITAT	2013	X	1234845 (201325) - PEYRESOURE	CDC	490 000,00	402 078,89	15,16	A	V	Livret A	V	Livret A	A1	EUR	5 648,62	22 673,45		
EURE HABITAT	2013	X	1236301 (201324) - EVREUX ASPIN	CDC	127 500,00	104 622,57	15,16	A	V	Livret A	V	Livret A	A1	EUR	1 469,79	5 699,73		
EURE HABITAT	2013	X	1246190 - 1246190	CDC	286 000,00	224 622,79	15,42	A	V	Livret A	V	Livret A	A1	EUR	3 286,95	13 233,89		
EURE HABITAT	2013	X	5016036 (201312) - VIMEU VEXIN 30 LGIS	CDC	187 500,00	161 734,07	15,92	A	V	Livret A	V	Livret A	A1	EUR	634,84	9 102,66		
EURE HABITAT	2013	X	5016528 (201311) - VIMEU VEXIN 20 LGIS	CDC	125 000,00	101 156,04	15,92	A	V	Livret A	V	Livret A	A1	EUR	566,63	6 068,44		
EURE HABITAT	2014	X	5035761 (201401) - LA MADELEINE - FLANDRE 50 LOGIS	CDC	323 800,00	277 727,84	16,33	A	V	Livret A	V	Livret A	A1	EUR	1 527,87	15 653,71		
SECOMILE	2014	X	5077076 - REHABILITATION MAD 2 - ERABLE - FRENE CHEVREUILLE ET CYPRES	CDC	1 000 000,00	924 508,03	22,92	A	V	Livret A	V	Livret A	A1	EUR	4 622,54	38 029,32		
EURE HABITAT	2007	P	MIN944760 (2007039) - CONSTRUCTION DE 60 LOGEMENTS EVREUX	Dexia Crédit Local	432 030,00	342 306,38	20,56	A	V	Livret A	V	Livret A	A1	EUR	14 548,02	11 200,22		
EURE HABITAT	2009	P	200914 - ACQUISITION	Dexia Crédit Local	28 500,00	27 247,60	42,33	A	V	Livret A	V	Livret A	A1	EUR	194,79	989,09		
EURE HABITAT	2009	P	200903 - CONSTRUCTION DE 3 LOGEMENTS EVREUX	Dexia Crédit Local	166 789,38	143 220,83	22,33	A	V	Livret A	V	Livret A	A1	EUR	5 198,92	3 662,66		
EURE HABITAT	2008	P	2007027 - ACQUISITION DE 2 LOGEMENTS	Dexia Crédit Local	104 144,16	77 046,99	18,83	A	V	Livret A	V	Livret A	A1	EUR	2 927,79	3 059,84		
SILOGE	2007	P	2007034 - CONSTRUCTION DE 32 LOGEMENTS	Caisse d'Epargne	890 796,00	525 065,37	20,36	A	F	Taux Fixe	F	Taux Fixe	A1	EUR	23 260,40	18 191,18		
SILOGE	2007	X	2007033 - CONSTRUCTION DE 32 LOGEMENTS	Crédit Foncier de France	913 207,50	655 165,67	20,41	A	V	Livret A	V	Livret A	A1	EUR	14 794,14	34 933,60		
SILOGE	2009	P	2008025 - 118 LOGIS TILLY	Crédit Agricole CIB	550 996,00	499 947,82	32,54	T	V	Livret A	V	Livret A	A1	EUR	10 734,59	6 715,61		
HABITAT COOPERATIF DE NORMANDIE	2014	F	A141404B - PSLA VALLON FLEURI	Caisse d'Epargne	1 668 956,08	1 568 956,08	3,29	A	V	Embor 3 mois	V	Embor 3 mois	A1	EUR	29 576,12	0,00		
SILOGE	2014	X	5024818 - 5024818	CDC	656 293,00	653 413,76	38,09	A	V	Livret A	V	Livret A	A1	EUR	8 821,09	12 839,19		
SILOGE	2014	X	5024819 - 5024819	CDC	113 100,00	113 164,61	48,09	A	V	Livret A	V	Livret A	A1	EUR	1 527,72	1 644,24		
SILOGE	2014	X	5024820 - 5024820	CDC	208 699,50	206 397,71	38,09	A	V	Livret A	V	Livret A	A1	EUR	1 135,19	4 759,42		
SILOGE	2014	X	5024821 - 5024821	CDC	36 100,00	35 712,92	48,09	A	V	Livret A	V	Livret A	A1	EUR	186,42	637,02		
SILOGE	2014	X	5024824 - 5024824	CDC	325 308,50	325 944,31	38,09	A	V	Livret A	V	Livret A	A1	EUR	4 400,25	6 404,61		
SILOGE	2014	X	5024835 - 5024835	CDC	55 900,00	55 286,20	48,09	A	V	Livret A	V	Livret A	A1	EUR	759,99	817,65		
SILOGE	2014	X	5024836 - 5024836	CDC	282 689,50	268 597,54	38,09	A	V	Livret A	V	Livret A	A1	EUR	1 422,29	5 963,12		
SILOGE	2014	X	5024837 - 5024837	CDC	45 100,00	44 624,21	48,09	A	V	Livret A	V	Livret A	A1	EUR	245,44	795,97		
SILOGE	2014	X	5024850 - 5024850	CDC	624 132,53	612 262,20	38,09	A	V	Livret A	V	Livret A	A1	EUR	8 265,54	12 030,68		
SILOGE	2014	X	5024851 - 5024851	CDC	111 950,00	112 228,50	48,09	A	V	Livret A	V	Livret A	A1	EUR	1 515,09	1 630,63		
SECOMILE	2015	X	5044001 - 5044001	CDC	559 284,50	537 866,91	37,58	A	V	Livret A	V	Livret A	A1	EUR	14 522,41	10 926,13		
SECOMILE	2015	X	5044042 - 5044042	CDC	241 570,00	234 895,50	47,58	A	V	Livret A	V	Livret A	A1	EUR	3 166,39	3 907,01		

Désignation du bénéficiaire	Année de mobilisation et profil d'amortissement de l'emprunt (1)		Objet de l'emprunt garanti	Organisme prêteur ou chef de file	Montant initial garanti	Capital restant au 01/01/2018	Durée résiduelle	Périodicité des remboursements (2)	Taux initial			Taux à la date de vote du budget (6)			Catégorie d'emprunt (7)	Indices ou devises pouvant modifier l'emprunt	Annuité garantie au cours de l'exercice	
	Année	Profil							Taux (3)	Index (4)	Taux actu-annuel (5)	Taux (3)	Index (4)	Niveau de taux			En intérêts (8)	En capital
SECOMILE	2015	X	5044043 - 5044043	CDC	198 543,00	125 313,86	37,58	A	V	Livret A	V	Livret A	A1	EUR	727,73	3 140,28		
SECOMILE	2015	X	5044044 - 5044044	CDC	56 391,00	54 419,75	47,58	A	V	Livret A	V	Livret A	A1	EUR	299,31	993,77		
LOGEMENT FAMILIAL DE LEURE	2014	X	5053777 - 5053777	CDC	366 147,00	342 714,04	36,92	A	V	Livret A	V	Livret A	A1	EUR	1 884,93	8 826,11		
LOGEMENT FAMILIAL DE LEURE	2014	X	5053778 - 5053778	CDC	39 647,50	37 501,10	48,92	A	V	Livret A	V	Livret A	A1	EUR	206,26	751,79		
LOGEMENT FAMILIAL DE LEURE	2014	X	5055805 - 5055805	CDC	1 673 222,50	1 573 437,01	36,92	A	V	Livret A	V	Livret A	A1	EUR	21 713,41	34 983,92		
LOGEMENT FAMILIAL DE LEURE	2014	X	5055806 - 5055806	CDC	321 596,00	307 132,16	46,92	A	V	Livret A	V	Livret A	A1	EUR	4 215,56	5 131,08		
LOGEMENT FAMILIAL DE LEURE	2015	X	5062473 - 5062473	CDC	289 335,00	279 198,05	37,00	A	V	Livret A	V	Livret A	A1	EUR	5 195,09	5 596,19		
LOGEMENT FAMILIAL DE LEURE	2015	X	5062474 - 5062474	CDC	1 114 498,50	1 111 571,87	47,00	A	V	Livret A	V	Livret A	A1	EUR	2 075,24	1 635,00		
LOGEMENT FAMILIAL DE LEURE	2015	X	5062475 - 5062475	CDC	313 834,00	302 837,67	37,00	A	V	Livret A	V	Livret A	A1	EUR	5 592,78	5 004,93		
HABITAT COOPERATIF DE NORMANDIE	2015	C	0 030 887 - ACQUISITION EN VEFA DE 10 LOGEMENTS, PLACE DE LA REPUBLIQUE ET BOULEVARD PASTEUR A EVREUX	Crédit Foncier de France	925 240,00	880 000,00	29,00	A	V	Euribor 6 mois	V	Euribor 6 mois	A1	EUR	14 986,78	0,00		
HABITAT & HUMANNISME	2015	X	5052629 - ACQUISITION/AMELIORATION DE 2 LOGEMENTS, 11 BOULEVARD DE NORMANDIE A EVREUX	CDC	30 000,00	28 683,50	37,09	A	V	Livret A	V	Livret A	A1	EUR	167,76	680,77		
EURE HABITAT	2014	X	5068028 - RESIDENTIALISATION DE 300 LOGEMENTS A EVREUX	CDC	148 750,00	130 751,66	12,00	A	V	Livret A	V	Livret A	A1	EUR	1 785,15	9 288,63		
SILAGE	2015	X	5068066 - ACQUISITION/AMELIORATION DE 1 LOGEMENT, RUE DE CONCHES A EVREUX	CDC	66 850,00	63 381,47	37,41	A	V	Livret A	V	Livret A	A1	EUR	856,79	1 287,73		
DIALOGE	2015	X	5068664 - CONSTRUCTION DE 14 LOGEMENTS, 18 RUE DU FAUBOURG SAINT LEGER A EVREUX	CDC	2 565 269,00	2 565 269,00	32,67	A	V	Livret A	V	Livret A	A1	EUR	34 901,13	66 295,38		
DIALOGE	2015	X	5068665 - CONSTRUCTION DE 41 LOGEMENTS, 18 RUE DU FAUBOURG SAINT LEGER A EVREUX	CDC	448 296,00	448 296,00	32,87	A	V	Livret A	V	Livret A	A1	EUR	2 454,63	12 948,55		
LOGIREP	2015	X	5073024 - 5073024	CDC	503 773,50	475 874,66	28,50	A	V	Livret A	V	Livret A	A1	EUR	8 519,95	14 536,46		
LOGIREP	2015	X	5073025 - 5073025	CDC	531 604,00	502 854,92	26,50	A	V	Livret A	V	Livret A	A1	EUR	9 347,52	15 206,31		
LOGIREP	2015	X	5068524 - 5068524	CDC	832 749,50	818 045,45	28,58	A	V	Livret A	V	Livret A	A1	EUR	11 853,62	28 415,32		
SILAGE	2015	X	5066136 - 5066136	CDC	262 653,60	262 653,60	39,42	A	V	Livret A	V	Livret A	A1	EUR	3 543,26	4 991,76		
SILAGE	2015	X	5066137 - 5066137	CDC	139 000,00	139 000,00	50,41	A	V	Livret A	V	Livret A	A1	EUR	1 676,50	1 964,54		
SILAGE	2015	X	5066138 - 5066138	CDC	321 069,40	321 069,40	39,42	A	V	Livret A	V	Livret A	A1	EUR	1 785,98	7 198,09		
SILAGE	2015	X	5066139 - 5066139	CDC	107 000,00	107 000,00	49,41	A	V	Livret A	V	Livret A	A1	EUR	589,50	1 865,06		
EURE HABITAT	2015	X	5107559 - 5107559	CDC	81 700,00	71 745,38	17,67	A	V	Livret A	V	Livret A	A1	EUR	1 005,49	3 693,13		
EURE HABITAT	2015	X	5107558 - 5107558	CDC	384 750,00	347 074,54	17,67	A	V	Livret A	V	Livret A	A1	EUR	1 739,90	18 523,62		
EURE HABITAT	2014	X	5061999 - RESIDENTIALISATION FER A CHEVAL	CDC	517 600,00	394 851,12	11,84	A	V	Livret A	V	Livret A	A1	EUR	5 705,63	32 690,80		
LOGEMENT FAMILIAL DE LEURE	2015	X	5053779 - 5053779	CDC	643 432,00	522 379,11	37,00	A	V	Livret A	V	Livret A	A1	EUR	7 652,12	11 365,61		
LOGEMENT FAMILIAL DE LEURE	2015	X	5065780 - 5065780	CDC	64 928,50	63 044,27	47,00	A	V	Livret A	V	Livret A	A1	EUR	851,10	1 035,94		
LOGEMENT FAMILIAL DE LEURE	2015	X	5065807 - 5065807	CDC	893 211,50	820 157,56	37,00	A	V	Livret A	V	Livret A	A1	EUR	11 072,13	17 828,80		
LOGEMENT FAMILIAL DE LEURE	2015	X	5055808 - 5055808	CDC	171 235,50	166 264,29	47,00	A	V	Livret A	V	Livret A	A1	EUR	2 244,57	2 732,04		
SAIEM	2008	X	70004629211 - LOGEMENTS 2008	Crédit Agricole	335 487,50	260 382,01	21,99	T	V	Livret A	V	Livret A	A1	EUR	5 013,23	10 022,68		
SAIEM	2008	X	70003946493 - LOGEMENTS FOYERS 2008	Crédit Agricole	1 402 853,00	1 117 700,77	21,99	T	V	Livret A	V	Livret A	A1	EUR	24 251,04	41 835,26		
LOGIREP	2016	X	5057349 - 5057349	CDC	760 091,16	765 254,66	39,25	A	V	Livret A	V	Livret A	A1	EUR	10 330,94	15 036,60		
LOGIREP	2016	X	5057350 - 5057350	CDC	479 480,62	472 703,93	49,25	A	V	Livret A	V	Livret A	A1	EUR	6 381,51	8 889,18		
LOGIREP	2016	X	5057351 - 5057351	CDC	648 267,74	633 734,12	39,25	A	V	Livret A	V	Livret A	A1	EUR	3 485,54	14 613,56		
LOGIREP	2016	X	5057352 - 5057352	CDC	309 369,65	303 977,19	49,25	A	V	Livret A	V	Livret A	A1	EUR	1 871,88	5 422,12		
SECOMILE	2016	X	5062434 - 5062434	CDC	1 034 037,00	1 014 370,72	38,92	A	V	Livret A	V	Livret A	A1	EUR	13 694,01	19 931,78		
SECOMILE	2016	X	5062435 - 5062435	CDC	172 225,00	169 790,87	49,92	A	V	Livret A	V	Livret A	A1	EUR	2 292,18	2 466,99		

Designation du bénéficiaire	Année de mobilisation et profil d'amortissement de l'emprunt (1)		Objet de l'emprunt garanti	Organisme prêteur ou chef de file	Montant initial garanti	Capital restant au 01/01/2018	Durée Résiduelle	Périodicité des remboursements (2)	Taux Initial			Taux à la date de vote du budget (6)			Catégorie d'emprunt (7)	Indices ou devises pouvant modifier l'emprunt	Annulé garantie au cours de l'exercice	
	Années	Profil							Taux (3)	Index (4)	Taux actu-annuel (5)	Taux (3)	Index (4)	Niveau de taux			En intérêts (8)	En capital
SECOMILE	2015	X	5062436 - 5062436	CDC	269 851,00	263 761,62	38,92	A	V	Livret A	V	Livret A	1 450,60	6 082,06				
SECOMILE	2016	X	5062437 - 5062437	CDC	47 511,50	46 693,36	48,92	A	V	Livret A	V	Livret A	256,76	832,70				
SECOMILE	2017	X	5062450 - 5062450	CDC	331 529,00	331 529,00	39,16	A	V	Livret A	V	Livret A	4 475,64	6 305,33				
SECOMILE	2016	X	5062451 - 5062451	CDC	53 211,50	53 211,50	49,15	A	V	Livret A	V	Livret A	719,36	752,05				
SILOGE	2016	X	5093252 - 5093252	CDC	176 500,00	172 643,02	38,25	A	V	Livret A	V	Livret A	846,99	3 878,75				
SILOGE	2015	X	5093253 - 5093253	CDC	59 285,00	59 231,99	48,26	A	V	Livret A	V	Livret A	320,28	1 038,70				
SILOGE	2016	X	5093254 - 5093254	CDC	141 218,00	139 223,59	48,25	A	V	Livret A	V	Livret A	1 619,52	2 022,86				
SILOGE	2016	X	5093255 - 5093255	CDC	390 000,00	382 562,82	38,25	A	V	Livret A	V	Livret A	5 164,87	1 037,59				
SILOGE	2016	X	5094581 - 5094581	CDC	71 412,00	71 412,23	48,92	A	V	Livret A	V	Livret A	670,05	9 754,91				
SILOGE	2016	X	5094582 - 5094582	CDC	506 073,00	496 448,03	38,92	A	V	Livret A	V	Livret A	92,68	300,57				
SILOGE	2016	X	5094583 - 5094583	CDC	17 149,50	16 850,56	48,92	A	V	Livret A	V	Livret A	618,32	2 592,39				
SILOGE	2016	X	5094584 - 5094584	CDC	115 000,00	112 421,90	38,92	A	V	Livret A	V	Livret A	9 788,00	13 789,43				
SILOGE	2016	X	5102250 - 5102250	CDC	362 518,50	355 623,79	38,98	A	V	Livret A	V	Livret A	4 498,89	4 709,97				
SILOGE	2016	X	5102251 - 5102251	CDC	166 625,00	164 270,52	48,58	A	V	Livret A	V	Livret A	898,86	3 865,11				
SILOGE	2016	X	5102252 - 5102252	CDC	81 699,00	79 894,45	38,66	A	V	Livret A	V	Livret A	440,14	1 934,87				
SILOGE	2016	X	5102253 - 5102253	CDC	40 012,50	39 315,07	48,58	A	V	Livret A	V	Livret A	5 779,20	8 141,78				
SAIEM	2016	X	5106309 - 5106309	CDC	428 088,33	428 088,33	39,75	A	V	Livret A	V	Livret A	1 764,09	1 867,80				
SAIEM	2016	X	5106307 - 5106307	CDC	185 016,54	182 154,87	49,75	A	V	Livret A	V	Livret A	1 779,20	8 141,78				
SAIEM	2016	X	5106308 - 10 LOGEMENTS EVREUX	CDC	100 285,28	100 285,28	39,75	A	V	Livret A	V	Livret A	551,67	2 246,31				
SAIEM	2016	X	5106309 - 10 LOGEMENTS EVREUX	CDC	31 216,10	31 216,10	49,75	A	V	Livret A	V	Livret A	1 950,99	2 158,49				
SAIEM	2015	X	5111193 - 5111193	CDC	148 750,00	144 516,93	47,84	A	V	Livret A	V	Livret A	3 819,99	8 590,92				
SAIEM	2015	X	5111194 - 5111194	CDC	439 750,00	422 909,94	37,83	A	V	Livret A	V	Livret A	3 819,99	8 590,92				
SAIEM	2015	X	5111208 - 5111208	CDC	291 250,00	282 961,72	47,84	A	V	Livret A	V	Livret A	14 555,15	21 871,43				
SAIEM	2015	X	5111209 - 5111209	CDC	1 119 550,00	1 076 677,26	37,83	A	V	Livret A	V	Livret A	2 393,64	2 546,46				
SAIEM	2015	X	5111214 - 5111214	CDC	182 500,00	177 306,49	47,84	A	V	Livret A	V	Livret A	8 084,93	12 165,01				
SAIEM	2015	X	5111215 - 5111215	CDC	522 700,00	508 853,94	37,83	A	V	Livret A	V	Livret A	3 273,99	1 871,16				
SAIEM	2015	X	5119715 - 5119715	CDC	59 616,00	56 279,46	38,00	A	V	Livret A	V	Livret A	182,78	786,24				
SAIEM	2015	X	5119716 - 5119716	CDC	33 991,00	33 236,96	38,00	A	V	Livret A	V	Livret A	22 770,13	59 876,06				
SAIEM	2018	X	5127045 - 44 LOGEMENTS TOUR AULLIE	CDC	1 745 893,90	1 686 676,33	23,42	A	V	Livret A	V	Livret A	2 520,70	2 712,94				
SAIEM	2016	X	5127651 - 13 LOGEMENTS HUEST	CDC	189 395,00	186 718,20	48,42	A	V	Livret A	V	Livret A	10 459,19	15 228,46				
SAIEM	2016	X	5127652 - 13 LOGEMENTS HUEST	CDC	795 775,00	774 754,33	38,42	A	V	Livret A	V	Livret A	2 287,14	7 400,57				
SECOMILE	2016	X	8114458	CDC	410 389,63	410 389,63	49,50	A	V	Livret A	V	Livret A	0,55	1 103,36				
SECOMILE	2016	X	8114459	CDC	63 300,48	63 300,48	49,50	A	V	Livret A	V	Livret A	0,55	1 103,36				
SECOMILE	2016	X	8114455	CDC	134 810,31	134 810,31	39,50	A	V	Livret A	V	Livret A	0,55	1 103,36				
SECOMILE	2016	X	8115111	CDC	26 069,53	26 069,53	49,50	A	V	Livret A	V	Livret A	143,33	484,24				
SECOMILE	2016	X	8114456	CDC	978 432,23	978 432,23	39,50	A	V	Livret A	V	Livret A	1,35	1 414,79				
SECOMILE	2016	X	8114457	CDC	104 799,29	104 799,29	49,50	A	V	Livret A	V	Livret A	1,35	1 414,79				
SECOMILE	2016	X	8115114	CDC	784 837,64	784 837,65	39,50	A	V	Livret A	V	Livret A	10 595,31	14 926,78				
SECOMILE	2016	X	8115115	CDC	125 153,55	125 153,55	49,50	A	V	Livret A	V	Livret A	1 683,58	1 789,85				
SECOMILE	2016	X	8142819	CDC	316 485,14	316 485,14	49,50	A	V	Livret A	V	Livret A	4 272,55	4 473,01				
SECOMILE	2016	X	5142820	CDC	1 185 005,08	1 185 005,08	39,50	A	V	Livret A	V	Livret A	15 997,57	22 597,54				
SECOMILE	2016	X	5140760 - 5140760	CDC	500 000,00	488 730,04	33,50	A	V	Livret A	V	Livret A	8 597,86	11 422,11				
SECOMILE	2015	X	5065983 - ANGERVILLE 27 LOGEMENTS	CDC	280 960,00	280 960,00	50,00	A	V	Livret A	V	Livret A	3 912,96	3 970,92				
SECOMILE	2015	X	5065982 - ANGERVILLE 27 LOGEMENTS	CDC	655 600,00	655 600,00	40,00	A	V	Livret A	V	Livret A	3 850,60	12 468,91				
SECOMILE	2015	X	5065984 - ANGERVILLE 27 LOGEMENTS	CDC	198 118,80	198 118,80	40,00	A	V	Livret A	V	Livret A	1 099,69	1 441,86				
SECOMILE	2015	X	5065985 - ANGERVILLE 27 LOGEMENTS	CDC	68 040,00	68 040,00	50,00	A	V	Livret A	V	Livret A	363,22	1 151,11				
SECOMILE	2015	X	5119236	CDC	286 300,00	286 300,00	50,00	A	V	Livret A	V	Livret A	3 865,05	4 046,40				
SECOMILE	2015	X	5119236	CDC	831 823,00	831 823,00	40,00	A	V	Livret A	V	Livret A	11 229,51	15 820,39				
SECOMILE	2016	X	5119237	CDC	50 250,00	50 250,00	50,00	A	V	Livret A	V	Livret A	0,00	0,00				
SECOMILE	2016	X	5119238	CDC	177 545,00	177 545,00	40,00	A	V	Livret A	V	Livret A	0,00	0,00				
SECOMILE	2016	X	5142095 - 5142095	CDC	75 600,00	74 211,66	38,50	A	V	Livret A	V	Livret A	1 380,34	1 312,31				
LOGEMENT FAMILIAL DE L'EURE	2007	X	1082705 - CONSTRUCTION LOGEMENTS FAMILIAL (S) A L'HABIT	CDC	177 694,00	138 960,70	25,16	A	V	Livret A	V	Livret A	2 638,96	6 122,70				

Désignation du bénéficiaire	Année de mobilisation et profil d'amortissement de l'emprunt (1)		Objet de l'emprunt garanti	Organisme prêteur ou chef de file	Montant initial garanti	Capital restant au 01/01/2018	Durée résiduelle	Périodicité des remboursements (2)	Taux Initial			Taux à la date de vote du Budget (6)			Catégorie d'emprunt (7)	Indices ou devises pouvant modifier l'emprunt	Annuité garantie au cours de l'exercice	
	Année	Profil							Taux (3)	Index (4)	Taux actualisé (5)	Taux (3)	Index (4)	Niveau de taux			En intérêts (8)	En capital
LOGEMENT FAMILIAL DE LEURE	2007	X	1082708 - AMENAGEMENT TERRAIN CONSTRUCTION LOGEMENT FAMILIAL A L'HABIT	CDC	77 450,00	65 803,52	40,16	A	V	Livret A	V	Livret A	A1	EUR	1 186,82	2 016,14		
LOGEMENT FAMILIAL DE LEURE	2007	X	1082666 - CONSTRUCTION DE 4 LOGEMENTS MARE BOURGEOIS SAINT ANDRE	CDC	163 887,00	134 932,20	25,67	A	V	Livret A	V	Livret A	A1	EUR	2 436,11	4 274,00		
LOGEMENT FAMILIAL DE LEURE	2007	X	1082666 - LOGEMENT MARE BOURGEOIS SAINT ANDRE	CDC	47 940,00	43 179,97	40,67	A	V	Livret A	V	Livret A	A1	EUR	766,62	741,47		
EURE HABITAT	2009	X	1124312 - ACQUISITION	CDC	85 280,00	75 429,98	42,00	A	V	Livret A	V	Livret A	A1	EUR	1 035,24	1 328,80		
EURE HABITAT	2008	X	1301955 - PRÊT REAMENAGE (ex 1141701) - 10 LOGEMENTS	CDC	471 325,19	471 325,19	140,00	T	V	Inflation FR Hors Tabac	V	Inflation FR Hors Tabac	A2	EUR	8 833,90	1 927,30		
EURE HABITAT	2011	X	1191668 - LOGEMENT GRANDE RUE A BOIS-LE-ROI	CDC	79 600,00	71 413,04	34,75	A	V	Livret A	V	Livret A	A1	EUR	986,31	1 646,76		
EURE HABITAT	2011	X	1191669 - LOGEMENT GRANDE RUE A BOIS-LE-ROI	CDC	47 120,00	43 686,80	44,75	A	V	Livret A	V	Livret A	A1	EUR	599,54	723,74		
EURE HABITAT	2011	X	1191571 - LOGEMENT GRANDE RUE A BOIS-LE-ROI	CDC	42 720,00	37 593,26	34,75	A	V	Livret A	V	Livret A	A1	EUR	212,28	1 003,04		
EURE HABITAT	2011	X	1191572 - LOGEMENT GRANDE RUE A BOIS-LE-ROI	CDC	16 880,00	15 367,67	44,75	A	V	Livret A	V	Livret A	A1	EUR	86,22	307,97		
SILOGE	2011	X	1198519 - LOGEMENTS SILOGE RUE DE L'EMPIRE A PREY	CDC	148 143,20	131 973,50	34,58	A	V	Livret A	V	Livret A	A1	EUR	1 554,01	3 157,74		
SILOGE	2011	X	1198521 - LOGEMENTS SILOGE RUE DE L'EMPIRE A PREY	CDC	45 306,80	41 903,60	44,58	A	V	Livret A	V	Livret A	A1	EUR	575,07	694,20		
SILOGE	2013	X	1246572 - CONSTRUCTION DE 2 LOGEMENTS RUE DE GARENCIERES A PREY	CDC	88 438,40	82 123,03	36,50	A	V	Livret A	V	Livret A	A1	EUR	1 132,46	1 762,86		
SILOGE	2013	X	1246573 - ACQUISITION DU TERRAIN RUE DE GARENCIERES A PREY	CDC	27 640,00	26 209,04	46,50	A	V	Livret A	V	Livret A	A1	EUR	359,35	409,24		
SILOGE	2013	X	1246576 - CONSTRUCTION DE 2 LOGEMENTS, RUE DE GARENCIERES A PREY	CDC	46 879,20	42 967,35	36,50	A	V	Livret A	V	Livret A	A1	EUR	242,24	1 076,62		
SILOGE	2013	X	1246677 - ACQUISITION DU TERRAIN RUE DE GARENCIERES A PREY	CDC	21 800,00	20 417,56	46,50	A	V	Livret A	V	Livret A	A1	EUR	114,44	389,15		
SILOGE	2013	X	1246683 - CONSTRUCTION D'UN LOGEMENT RUE DE GARENCIERES A PREY	CDC	35 314,80	32 792,98	36,50	A	V	Livret A	V	Livret A	A1	EUR	452,21	703,84		
SILOGE	2013	X	1246684 - ACQUISITION DU TERRAIN RUE DE GARENCIERES A PREY	CDC	12 440,00	11 795,96	46,50	A	V	Livret A	V	Livret A	A1	EUR	161,73	184,19		
SECOMILE	2017	X	1297890 REAMENAGEMENT DE PRÊT	CDC	19 333,42	10 865,30	1,50	A	V	Livret A	V	Livret A	A1	EUR	186,16	5 443,96		
SECOMILE	2017	X	1297868 REAMENAGEMENT DE PRÊT	CDC	552 981,67	552 981,67	16,00	A	V	Livret A	V	Livret A	A1	EUR	9 456,99	35 603,03		
SECOMILE	2017	X	1297883 REAMENAGEMENT DE PRÊT	CDC	70 759,87	66 621,32	17,00	A	V	Livret A	V	Livret A	A1	EUR	1 735,23	4 081,51		
SECOMILE	2017	X	1297887 REAMENAGEMENT DE PRÊT	CDC	485 231,66	431 300,74	21,00	A	V	Livret A	V	Livret A	A1	EUR	7 932,11	23 450,88		
SECOMILE	2017	X	1297888 REAMENAGEMENT DE PRÊT	CDC	157 688,44	152 090,25	41,00	A	V	Livret A	V	Livret A	A1	EUR	2 585,54	5 481,53		
SECOMILE	2017	X	1297891 REAMENAGEMENT DE PRÊT	CDC	610 987,75	610 987,75	19,00	A	V	Livret A	V	Livret A	A1	EUR	5 244,74	26 890,99		
SECOMILE	2017	X	1297881 REAMENAGEMENT DE PRÊT	CDC	444 990,21	425 666,46	18,00	A	V	Livret A	V	Livret A	A1	EUR	7 277,19	19 145,64		
SECOMILE	2014	X	5070688 - CONSTRUCTION DE 11 LOGEMENTS INDIVIDUELS A GROTH	CDC	199 417,20	188 072,21	37,83	A	V	Livret A	V	Livret A	A1	EUR	2 691,62	3 899,66		
SECOMILE	2014	X	5070689 - 5070689	CDC	421 966,40	416 934,57	47,84	A	V	Livret A	V	Livret A	A1	EUR	1 601,19	1 772,92		
SECOMILE	2014	X	5070690 - CONSTRUCTION DE 11 LOGEMENTS A GROTH	CDC	60 947,60	56 889,19	37,83	A	V	Livret A	V	Livret A	A1	EUR	320,50	1 383,03		
SECOMILE	2017	X	5191658	CDC	156 250,00	156 250,00	26,00	A	V	Livret A	V	Livret A	A1	EUR	0,00	0,00		
SECOMILE	2017	X	5191658	CDC	810 044,06	810 044,06	40,00	A	V	Livret A	V	Livret A	A1	EUR	0,00	0,00		
SECOMILE	2014	X	5070691 - CONSTRUCTION DE 11 LOGEMENTS A GROTH	CDC	39 698,80	37 653,01	47,84	A	V	Livret A	V	Livret A	A1	EUR	210,94	700,39		
SILOGE	2016	X	5107070 - 5107070	CDC	289 799,60	289 799,60	40,67	A	V	Livret A	V	Livret A	A1	EUR	4 047,29	5 701,87		
SILOGE	2016	X	5107071 - 5107071	CDC	91 620,00	91 620,00	50,67	A	V	Livret A	V	Livret A	A1	EUR	1 236,67	1 294,90		
SILOGE	2016	X	5107072 - 5107072	CDC	52 126,80	52 126,80	40,67	A	V	Livret A	V	Livret A	A1	EUR	703,71	991,40		
SILOGE	2016	X	5107073 - 5107073	CDC	16 260,00	16 260,00	50,67	A	V	Livret A	V	Livret A	A1	EUR	219,81	229,81		
SILOGE	2016	X	5107074 - 5107074	CDC	144 926,70	144 926,70	40,67	A	V	Livret A	V	Livret A	A1	EUR	1 956,51	2 756,35		
SILOGE	2016	X	5107075 - 5107075	CDC	45 750,00	45 750,00	50,67	A	V	Livret A	V	Livret A	A1	EUR	617,63	646,60		
SILOGE	2016	X	5107076 - 5107076	CDC	27 420,00	27 420,00	50,67	A	V	Livret A	V	Livret A	A1	EUR	150,91	477,95		
SILOGE	2016	X	5107409 - 5107409	CDC	117 961,20	117 961,20	40,67	A	V	Livret A	V	Livret A	A1	EUR	946,76	2 644,95		
SILOGE	2016	X	5107410 - 5107410	CDC	153 487,80	153 487,80	50,00	A	V	Livret A	V	Livret A	A1	EUR	0,00	0,00		

Désignation du bénéficiaire	Année de mobilisation et profil d'amortissement de l'emprunt (1)		Objet de l'emprunt garanti	Organisme prêteur ou chef de file	Montant initial garanti	Capital restant au 01/01/2018	Durée résiduelle	Périodicité des remboursements (2)	Taux initial			Taux à la date de vote du budget (6)			Catégorie d'emprunt (7)	Indices ou devises pouvant modifier l'emprunt	Annuité garantie au cours de l'exercice	
	Année	Profil							Taux (3)	Index (4)	Taux actualisé (5)	Taux (3)	Index (4)	Niveau de taux			En intérêts (8)	En capital
SILOGE	2016	X	5136004 - 5136004	CDC	337 487,60	337 487,60	40,33	A	V	Livret A	V	Livret A	A1	EUR	0,00	0,00		
SILOGE	2016	X	5136006 - 5136006	CDC	117 360,00	117 360,00	50,33	A	V	Livret A	V	Livret A	A1	EUR	0,00	0,00		
SILOGE	2016	X	5136007 - 5136007	CDC	77 077,00	77 077,00	40,33	A	V	Livret A	V	Livret A	A1	EUR	0,00	0,00		
SILOGE	2016	X	5136008 - 5136008	CDC	27 940,00	27 940,00	50,33	A	V	Livret A	V	Livret A	A1	EUR	0,00	0,00		
SILOGE	2015	X	5114800	CDC	290 788,50	290 788,50	50,00	A	V	Livret A	V	Livret A	A1	EUR	0,00	0,00		
SILOGE	2015	X	5114801	CDC	203 070,00	203 070,00	50,00	A	V	Livret A	V	Livret A	A1	EUR	0,00	0,00		
SILOGE	2017	X	5166928 - CN 13 logements Prey	CDC	124 917,20	124 917,20	40,00	A	V	Livret A	V	Livret A	A1	EUR	116,44	3 496,53		
SILOGE	2017	X	5166930 - CN 13 logements Prey	CDC	42 803,60	42 803,60	50,00	A	V	Livret A	V	Livret A	A1	EUR	39,90	9 637,96		
SILOGE	2017	X	5166931 - CN 13 logements Prey	CDC	363 923,20	363 923,20	40,00	A	V	Livret A	V	Livret A	A1	EUR	315,00	2 836,90		
SILOGE	2015	X	5114802	CDC	138 133,20	138 133,20	50,00	A	V	Livret A	V	Livret A	A1	EUR	0,00	0,00		
SILOGE	2015	X	1301936 - REAMENAGEMENT PRETS	CDC	360 707,10	360 707,10	40,00	A	V	Livret A	V	Livret A	A1	EUR	1 208,24	10 659,09		
EURE HABITAT	2017	X	1301937 - REAMENAGEMENT PRETS	CDC	284 854,59	284 854,59	23,00	A	V	Livret A	V	Livret A	A1	EUR	484,91	2 315,93		
EURE HABITAT	2017	X	1301938 - REAMENAGEMENT PRETS	CDC	118 754,52	118 754,52	36,00	A	V	Livret A	V	Livret A	A1	EUR	336,02	2 211,86		
EURE HABITAT	2017	X	1301939 - REAMENAGEMENT PRETS	CDC	59 049,08	59 049,08	23,00	A	V	Livret A	V	Livret A	A1	EUR	177,79	1 410,84		
EURE HABITAT	2017	X	1301955 - REAMENAGEMENT PRETS	CDC	21 063,09	21 063,09	36,00	A	V	Livret A	V	Livret A	A1	EUR	1 722,22	1 375,90		
EURE HABITAT	2017	X	1301956 - REAMENAGEMENT PRETS	CDC	415 018,69	415 018,69	132,00	A	V	Livret A	V	Livret A	A1	EUR	7 716,10	9 591,43		
EURE HABITAT	2017	X	1301957 - REAMENAGEMENT PRETS	CDC	174 057,68	174 057,68	132,00	A	V	Livret A	V	Livret A	A1	EUR	8 741,40	1 269,42		
EURE HABITAT	2017	X	1301958 - REAMENAGEMENT PRETS	CDC	436 533,75	436 533,75	24,00	A	V	Livret A	V	Livret A	A1	EUR	6 030,52	14 972,31		
EURE HABITAT	2017	X	1301947 - REAMENAGEMENT PRETS	CDC	159 034,89	159 034,89	39,00	A	V	Livret A	V	Livret A	A1	EUR	2 197,83	6 639,83		
EURE HABITAT	2017	X	1301948 - REAMENAGEMENT PRETS	CDC	190 675,66	190 675,66	24,00	A	V	Livret A	V	Livret A	A1	EUR	1 052,17	1 263,77		
EURE HABITAT	2017	X	1301949 - REAMENAGEMENT PRETS	CDC	65 409,99	65 409,99	49,00	A	V	Livret A	V	Livret A	A1	EUR	4 851,16	14 424,18		
EURE HABITAT	2017	X	1301950 - REAMENAGEMENT PRETS	CDC	427 491,76	427 491,76	25,00	A	V	Livret A	V	Livret A	A1	EUR	902,92	1 465,12		
EURE HABITAT	2017	X	1301951 - REAMENAGEMENT PRETS	CDC	80 516,94	80 516,94	40,00	A	V	Livret A	V	Livret A	A1	EUR	1 377,45	3 166,73		
EURE HABITAT	2017	X	1301952 - REAMENAGEMENT PRETS	CDC	139 704,40	139 704,40	34,00	A	V	Livret A	V	Livret A	A1	EUR	382,92	482,78		
EURE HABITAT	2017	X	1301963 - REAMENAGEMENT PRETS	CDC	30 856,65	30 856,65	44,00	A	V	Livret A	V	Livret A	A1	EUR	7 626,19	13 449,65		
EURE HABITAT	2017	X	1301964 - REAMENAGEMENT PRETS	CDC	606 799,65	606 799,65	34,00	A	V	Livret A	V	Livret A	A1	EUR	1 609,26	2 029,47		
EURE HABITAT	2017	X	1301964 - REAMENAGEMENT PRETS	CDC	128 712,21	128 712,21	44,00	A	V	Livret A	V	Livret A	A1	EUR	1 095,82	1 444,07		
EURE HABITAT	2006	X	1152666 - 1152666	CDC	68 675,00	68 675,00	29,00	A	V	Livret A	V	Livret A	A1	EUR	2 102 534,27	3 449 519,32		
TOTAL GENERAL					136 190 211,09	118 063 592,07												

IV - ANNEXES	IV
ENGAGEMENTS HORS BILAN - CALCUL DU RATIO D'ENDETTEMENT RELATIF AUX GARANTIES D'EMPRUNT	B1.2

**B1.2 - CALCUL DU RATIO D'ENDETTEMENT RELATIF AUX GARANTIES
D'EMPRUNT**

Calcul du ratio de l'article L.2252-1 du CGCT	Valeur en euros
Total des annuités déjà garanties à échoir dans l'exercice (1)	5 318 469,94
Total des premières annuités entières des nouvelles garanties de l'exercice (1)	313 583,66
Annuité nette de la dette de l'exercice (2)	2 182 534,27
Provisions pour garanties d'emprunts	0,00
Total des annuités d'emprunts garantis de l'exercice	5 632 053,60
Recettes réelles de fonctionnement	84 174 022,00
Part des garanties d'emprunts accordées au titre de l'exercice en % (3)	6,69 %

(1) Hors opérations visées par l'article L. 2252-2 du CGCT.

(2) Cf. définition de l'article D. 1511-30 du CGCT.

(3) Les garanties d'emprunt accordées au titre d'un exercice ne doivent pas représenter plus de 50% des recettes réelles de fonctionnement de ce même exercice.

**ACTIF IMMOBILISE
BUDGET PRINCIPAL
METHODES UTILISEES**

IV- ANNEXES	IV
ELEMENTS DU BILAN	A3
A3 - AMORTISSEMENTS - METHODES UTILISEES	

PROCEDURE	CHOIX DU CONSEIL COMMUNAUTAIRE Ex GEA	Délibération
AMORTISSEMENT LINEAIRE	Seuil unitaire en deçà duquel les immobilisations de peu de valeur s'amortissent sur un an (article R 2321-1 du CGCT)	
	500,00 Euros	21/03/2002
	Durée :	23/03/2000
	Biens ou catégories de biens amortis :	
	Logiciels	2 ans
	Frais d'études et de recherches	5 ans
	Voitures	5 ans
	Camions et véhicules industriels	7 ans
	Mobilier	5 ans
	Matériel de bureau électrique ou électronique	5 ans
	Matériel informatique	5 ans
	Equipements de garage et d'ateliers	10 ans
	Equipements sportifs	10 ans
	Matériel classique	5 ans
	Coffres-forts	30 ans
	Appareils de laboratoire	5 ans
	Bâtiments légers	10 ans
	Installations générales, agencements et aménagements divers	5 ans
	Matériel roulant	7 ans
	Installations, matériels et outillage techniques divers	7 ans

En attendant un vote des taux EPN

PROCEDURE	CHOIX DU CONSEIL COMMUNAUTAIRE Ex CCPN	Budget Général	SPANC	ASSAINISSEMENT
AMORTISSEMENT LINEAIRE	Délibération	04/02/2014	28/05/2014	
	Durée :			
	Concessions, brevets, licences et Logiciels	02 ans	02 ans	
	Frais d'études et de recherches	05 ans	05 ans	
	Mobilier	10 ans	10 ans	
	Ameublement	05 ans	05 ans	
	Gros électroménager	05 ans		
	Bureautique, informatique et monétique	04 ans	04 ans	
	Reprographie et imprimerie	04 ans	04 ans	
	Matériel audiovisuel	04 ans	04 ans	
	Matériel d'exposition, d'affichage et de signalétique	04 ans	04 ans	
	Matériel de téléphonie, télésurveillance et télé alarme	04 ans	04 ans	
	Chauffage, climatisation, sanitaire	15 ans	15 ans	
	Matériel d'entretien et de nettoyage	04 ans	04 ans	
	Matériel pour atelier	10 ans	10 ans	
	Matériel pour garage	10 ans		
	Matériel de sport en plein air	10 ans		
	Equipement de puériculture (hors mobilier)	05 ans		
	Equipement déchets ménagers	10 ans		
	Voirie et réseaux divers	20 ans		
	Matériel de transport : voiture	10 ans	10 ans	
	Gros matériel de transport : camion, remorque et utilitaire	08 ans	08 ans	
	Matériel d'agriculture : gros matériel d'entretien	15 ans	15 ans	
	Matériel d'agriculture : petit matériel d'entretien	05 ans	05 ans	
	Autres agencements et aménagements de terrains	20 ans	20 ans	
	Construction sur sol d'autrui	15 ans	15 ans	
	Agencements et aménagements de bâtiment, installations électriques et tél	20 ans	20 ans	
	Réseaux d'assainissement			60 ans
	Station d'épuration			60 ans
	Installation station ou bâtiments			30 ans
	Matériel tournant (pompes)			10 ans
	Autres matériels			15 ans
	Outillage			10 ans

ACTIF IMMOBILISE BUDGET PRINCIPAL

ETAT RECAPITULATIF DES IMMOBILISATIONS
BUDGET PRINCIPAL
EXERCICE 2018

Désignation	Valeur d'acquisition	Cumul des amortissements antérieurs	Valeur Comptable Nette au 01/01/N	Cumul des amortissements de l'exercice
I- CONSTRUCTIONS, INSTALLATIONS ET AGENCEMENTS DES BATIMENTS	104 871 842,19	2 646 828,74	102 225 013,45	425 444,00
II- INSTALLATIONS TECHNIQUES, MATERIELS ET OUTILLAGES EN COURS D'AMORTISSEMENT	4 152 812,21	609 453,00	3 543 359,21	455 541,76
III- AUTRES IMMOBILISATIONS INCORPORELLES*	79 192 724,54	35 114 367,53	44 078 357,01	5 039 447,24
TOTAL GENERAL	188 217 378,94	38 370 649,27	149 846 729,67	5 920 433,00

*Intégration au 01/01/2018 des compétences Petite Enfance et Conservatoire

ACTIF IMMOBILISE

BUDGET EAU

ETAT RECAPITULATIF DES IMMOBILISATIONS
BUDGET EAU
EXERCICE 2018

Désignation	Valeur d'acquisition	Cumul des amortissements antérieurs	Valeur Comptable Nette au 01/01/N	Cumul des amortissements de l'exercice
I- CONSTRUCTIONS, INSTALLATIONS ET AGENCEMENTS DES BATIMENTS	30 376 668,35	5 397 005,79	24 979 662,56	570 587,64
II- INSTALLATIONS TECHNIQUES, MATERIELS ET OUTILLAGES EN COURS D'AMORTISSEMENT	46 540 938,17	9 993 171,34	36 547 766,83	1 308 319,71
III- AUTRES IMMOBILISATIONS INCORPORELLES	15 714 700,09	1 127 393,31	14 587 306,78	1 024 338,65
SOUS TOTAL	92 632 306,61	16 517 570,44	76 114 736,17	2 903 246,00
IV - IMMOBILISATIONS SAEP SAINT-ANDRE AU 01/01/2018	17 465 722,78	8 432 541,51	9 033 181,27	120 489,00
TOTAL GENERAL	110 098 029,39	24 950 111,95	85 147 917,44	3 023 735,00

ACTIF IMMOBILISE BUDGET ASSAINISSEMENT

**ETAT RECAPITULATIF DES IMMOBILISATIONS
BUDGET ASSAINISSEMENT
EXERCICE 2018**

Désignation	Valeur d'acquisition	Cumul des amortissements antérieurs	Valeur Comptable Nette au 01/01/N	Cumul des amortissements de l'exercice
I- CONSTRUCTIONS, INSTALLATIONS ET AGENCEMENTS DES BATIMENTS	34 508 093,46	8 438 162,40	26 069 931,06	631 604,56
II- INSTALLATIONS TECHNIQUES, MATERIELS ET OUTILLAGES EN COURS D'AMORTISSEMENT	75 311 252,57	14 735 806,08	60 575 446,49	1 816 125,40
III- AUTRES IMMOBILISATIONS INCORPORELLES	11 024 209,33	4 605 992,93	6 418 216,40	762 682,04
TOTAL GENERAL	120 843 555,36	27 779 961,41	93 063 593,95	3 210 412,00

ACTIF IMMOBILISE
BUDGET ASSAINISSEMENT CCPN

ETAT RECAPITULATIF DES IMMOBILISATIONS
BUDGET ASSAINISSEMENT EX-CCPN
EXERCICE 2018

Désignation	Valeur d'acquisition	Cumul des amortissements antérieurs	Valeur Comptable Nette au 01/01/N	Cumul des amortissements de l'exercice
I- CONSTRUCTIONS, INSTALLATIONS ET AGÈNCEMENTS DES BATIMENTS	6 291 296,01	823 666,84	5 467 629,17	110 102,41
II- INSTALLATIONS TECHNIQUES, MATÉRIELS ET OUTILLAGES EN COURS D'AMORTISSEMENT	12 965 621,52	2 592 108,55	10 373 512,97	211 944,31
III- AUTRES IMMOBILISATIONS INCORPORELLES	286 639,16	111 777,48	174 861,68	14 107,26
SOUS TOTAL SPAC	19 543 556,69	3 527 552,87	16 016 003,82	336 153,98
IV - IMMOBILISATIONS SYAC SAINT-GERMAIN AU 01/01/2018	5 383 815,33	989 905,97	4 393 909,36	50 000,00
TOTAL GENERAL	24 927 372,02	4 517 458,84	20 409 913,18	386 153,98

ACTIF IMMOBILISE BUDGET SPANC

ETAT RECAPITULATIF DES IMMOBILISATIONS
BUDGET SPANC
EXERCICE 2018

Désignation	Valeur d'acquisition	Cumul des amortissements antérieurs	Valeur Comptable Nette au 01/01/N	Cumul des amortissements de l'exercice
I- CONSTRUCTIONS, INSTALLATIONS ET AGENCEMENTS DES BATIMENTS	-	-	-	-
II- INSTALLATIONS TECHNIQUES, MATERIELS ET OUTILLAGES EN COURS D'AMORTISSEMENT	55 872,92	42 890,94	12 981,98	3 578,16
III- AUTRES IMMOBILISATIONS INCORPORELLES	55 872,92	42 890,94	12 981,98	3 578,16
TOTAL GENERAL				

ACTIF IMMOBILISE BUDGET MOBILITES

ETAT RECAPITULATIF DES IMMOBILISATIONS
BUDGET MOBILITES
EXERCICE 2018

Désignation	Valeur d'acquisition	Cumul des amortissements antérieurs	Valeur Comptable Nette au 01/01/N	Cumul des amortissements de l'exercice
I- CONSTRUCTIONS, INSTALLATIONS ET AGENCEMENTS DES BATIMENTS	7 615 187,16	2 612 233,64	5 002 953,52	323 250,31
II- INSTALLATIONS TECHNIQUES, MATÉRIELS ET OUTILLAGES EN COURS D'AMORTISSEMENT	5 573 742,57	2 105 647,31	3 468 095,26	614 646,24
III- AUTRES IMMOBILISATIONS INCORPORELLES	19 471 802,13	13 700 370,10	5 771 432,03	904 874,84
TOTAL GENERAL	32 660 731,86	18 418 251,05	14 242 480,81	1 842 771,39

ACTIF IMMOBILISE BUDGET ECONOMIE

ETAT RECAPITULATIF DES IMMOBILISATIONS
BUDGET ECONOMIE
EXERCICE 2018

Désignation	Valeur d'acquisition	Cumul des amortissements antérieurs	Valeur Comptable Nette au 01/01/N	Cumul des amortissements de l'exercice
I- CONSTRUCTIONS, INSTALLATIONS ET AGENCEMENTS DES BATIMENTS	1 362 310,53	298 423,04	1 063 887,49	39 895,47
II- INSTALLATIONS TECHNIQUES, MATERIELS ET OUTILLAGES EN COURS D'AMORTISSEMENT	28 731,03	11 979,60	16 751,43	1 116,76
III- AUTRES IMMOBILISATIONS INCORPORELLES	899 252,96	148 945,37	750 307,59	34 145,38
TOTAL GENERAL	2 290 294,52	459 348,01	1 830 946,51	75 157,61

ACTIF IMMOBILISE
BUDGET PEPINIERE SCIENTIFIQUE

ETAT RECAPITULATIF DES IMMOBILISATIONS
BUDGET PEPINIERE SCIENTIFIQUE
EXERCICE 2018

Désignation	Valeur d'acquisition	Cumul des amortissements antérieurs	Valeur Comptable Nette au 01/01/N	Cumul des amortissements de l'exercice
I- CONSTRUCTIONS, INSTALLATIONS ET AGENCEMENTS DES BATIMENTS				
II- INSTALLATIONS TECHNIQUES, MATERIELS ET OUTILLAGES EN COURS D'AMORTISSEMENT	4 703 070,72	1 175 220,00	3 527 850,72	235 044,00
III- AUTRES IMMOBILISATIONS INCORPORELLES	52 719,82	38 419,32	14 300,50	1 336,00
TOTAL GENERAL	4 755 790,54	1 213 639,32	3 542 151,22	236 380,00

**ETAT DE LA REPARTITION
DE LA TAXE D'ENLEVEMENT
DES ORDURES MENAGERES**

IV - ANNEXES		IV
ELEMENTS DU BILAN		
ETAT DE LA REPARTITION DE LA TEOM		
		A7.1

SECTION DE FONCTIONNEMENT

DEPENSES	RECETTES
<p>011 - Charges à caractère général</p> <p>606 - Achats non stockés de matières et fournitures 51 500,00</p> <p>611 - Contrats de prestations de services avec des entreprises 1 385 000,00</p> <p>613 - Locations 330 000,00</p> <p>614 - Charges locatives de copropriété 205 000,00</p> <p>615 - Entretien et réparations 18 000,00</p> <p>616 - Primes d'assurance 13 000,00</p> <p>617 - Etudes et Recherches</p> <p>622 - Honoraires</p> <p>623 - Publicité, publications, relations publiques</p> <p>624 - Transports de biens</p> <p>625 - Déplacements, missions et réceptions 250 000,00</p> <p>628 - Concours divers 5 000,00</p> <p>635 - Autres impôts, taxes et versements assimilés 2 257 500,00</p> <p>012 - Charges de personnel</p> <p>633 - Impôts, taxes et versements assimilés sur rémunérations 19 610,00</p> <p>641 - Rémunérations du personnel 2 494 140,00</p> <p>645 - Charges de sécurité sociale et de prévoyance 926 655,00</p> <p>647 - Autres charges sociales 0,00</p> <p>621 - Personnel extérieur au service 0,00</p> <p>3 440 405,00</p> <p>Autres charges de gestion courante</p> <p>65735 - Participation SETOM 7 438 916,00</p> <p>65548 - Contribution aux organismes de regroupement</p> <p>678 - Remboursement communes (voir nature 621) 0,00</p> <p>Charges exceptionnelles</p> <p>023 - Virement de section 1 261 229,00</p> <p>Dotations aux amort. et aux prov.</p> <p>681 - Dotations aux amortissements 593 420,00</p> <p>TOTAL DES DEPENSES REELLES 14 991 470,00</p>	<p>Recettes issues de la TEOM</p> <p>733 - Taxes pour utilisation des services publics 14 176 470,00</p> <p>Dotations et participations perçues</p> <p>013- Atténuation de charges 0,00</p> <p>Autres recettes de fonctionnement</p> <p>Produits des services</p> <p>70613 - Redevance enlèvement déchets et traitement 225 000,00</p> <p>70612 - Redevance spéciale 580 000,00</p> <p>7078 - Revente des composteurs 10 000,00</p> <p>Autres produits de gestion courante</p> <p>758 - Produits divers</p> <p>7475 - Groupement de collectivités</p> <p>7478 - Participation ADEME et SETOM</p> <p>74712 - Remboursement rémunérations emplois aidés</p> <p>TOTAL DES RECETTES REELLES 14 991 470,00</p>

IV - ANNEXES		IV
ELEMENTS DU BILAN		
ETAT DE LA REPARTITION DE LA TEOM		A7.2

SECTION INVESTISSEMENT

DEPENSES	RECETTES
Remboursement d'emprunt 168 - Autres emprunts et dettes	Emprunts souscrits 168 - Autres emprunts et dettes 131 - Subventions équipements
Acquisitions des immobilisations 213 - Constructions 215 - Installations, matériel et outillages techniques 218 - Autres immobilisations corporelles 231 - Immobilisations corporelles en cours	Autres dépenses éventuelles 28 - Amortissements des immobilisations 021 - Virement de la section de fonctionnement
0,00 1 000 000,00 110 000,00 1 110 000,00	0,00 0,00 593 420,00 1 261 229,00
TOTAL DES DEPENSES REELLES	TOTAL DES RECETTES REELLES
1 110 000,00	1 854 649,00

DETAIL DES OPERATIONS POUR LE COMPTE DE TIERS

IV – ANNEXES	IV
ELEMENTS DU BILAN – DETAIL DES OPERATIONS POUR COMPTE DE TIERS	A9

A9 – CHAPITRE D'OPERATIONS POUR COMPTE DE TIERS (Détail) (1)

N° opération :	(...) Intitulé de l'opération :	Pour mémoire réalisations cumulées au 01/01/N (2)	RAR N-1 (3)	Nouveaux crédits votés	Date de la délibération : Total (4)
	DEPENSES (a)				
(...) (5)					
040	Travaux réalisés par le personnel du mandataire				
041	Opérations d'ordre à l'intérieur de la section				
	Annulations sur dépenses (c) (6)				
	Dépenses nettes (a - c)				
	RECETTES (b)				
	Financement par le mandant et par d'autres tiers (7)				
040	Financement par le mandataire				
041	Financement par emprunt à la charge du tiers				
	Annulations sur recettes (d) (6)				
	Recettes nettes (b - d)				

(1) Ouvrir un cadre par opération pour compte de tiers.

(2) Ensemble des réalisations connues (hors restes à réaliser).

(3) A remplir uniquement en cas de reprise des résultats de l'exercice précédent, soit après le vote du compte administratif, soit en cas de reprise anticipée des résultats.

(4) Total = Restes à réaliser N-1 + Nouveaux crédits votés.

(5) Inscrire le chapitre et la nature des travaux.

(6) Le chapitre 40 doit être détaillé conformément au plan de comptes, tant en dépenses qu'en recettes.

(7) Indiquer le chapitre.

ENGAGEMENTS HORS BILAN
ENGAGEMENTS DONNES
ENGAGEMENTS RECUS

IV – ANNEXES	IV
ENGAGEMENTS HORS BILAN - ENGAGEMENTS DONNES ET RECUS	B1.3
ETAT DES CONTRATS DE CREDIT-BAIL	B1.4
ETAT DES CONTRATS DE PARTENARIAT PUBLIC-PRIVE	B1.5
ETAT DES AUTRES ENGAGEMENTS DONNES	B1.6
ETAT DES AUTRES ENGAGEMENTS RECUS	

B1.3 – 8016 ETAT DES CONTRATS DE CREDIT-BAIL

Exercice d'origine du contrat	Nature du bien ayant fait l'objet du contrat (1)	Montant de la redevance de l'exercice	Désignation du crédit bailleur	Durée du contrat	Montant des redevances restant à courir					Cumul restant	Total (2)
					N+1	N+2	N+3	N+4			
	Mobilier : ... Immobilier : ...										
	Mobilier : ... Immobilier : ...										
	Mobilier : ... Immobilier : ...										

(1) Indiquer l'objet du bien mobilier ou immobilier
 (2) Total = (N+1, N+2, N+3, N+4) + restant cumulé

B1.4 – ETAT DES CONTRATS DE PARTENARIAT PUBLIC-PRIVE

Libellé du contrat	Année de signature du contrat de PPP	Organismes cocontractants	Nature des prestations prévues par le contrat de PPP	Montant total prévu au titre du contrat de PPP TTC	Montant de la rémunération du cocontractant	Durée du contrat de PPP (en mois)	Date de fin du contrat de PPP	Somme des parts Invest. (1)	Somme nette des parts Invest. (2)

(1) Somme des rémunérations relatives à l'investissement restant à verser au cocontractant pour la durée restante du contrat de PPP au 1/1/N (budget primitif et supplémentaire) ou au 31/12/N (compte administratif)
 (2) Montant inscrit à la colonne précédente déduction faite de la somme des participations reçues d'autres collectivités publiques au titre de la part investissement.

B1.5 – ETAT DES AUTRES ENGAGEMENTS DONNES

Année d'origine	Nature de l'engagement	Organisme bénéficiaire	Durée en années	Périodicité	Dette en capital à l'origine	Dette en capital 1/1/N	Annuité versée au cours de l'exercice
	8017 Subventions à verser en annuités.....						
	...						
	8018 Autres engagements donnés.....						
	Au profit d'organismes publics.....						
	...						
	Au profit d'organismes privés (1).....						
	...						
	TOTAL.....						

(1) Concernant les garanties accordées à l'Agence France Locale (article L.1611-3-2 du CGCT) : L' " Organisme bénéficiaire " de la garantie est toute personne titulaire d'un " titre éligible " émis ou créé par l'Agence France Locale. La rubrique " Périodicité " n'est pas remplie car la garantie n'a pas de périodicité. La garantie est d'une durée totale indiquée à la colonne qui précède. La colonne " Dette en capital à l'origine " correspond au montant total de la garantie accordée aux titulaires d'un titre éligible. La colonne " Dette en capital 1/1/N " correspond au montant résiduel de la garantie au 1/1/N. La colonne " Annuité à verser au cours de l'exercice " n'est pas remplie car l'octroi de la garantie n'implique pas que des versements annuels aient lieu. Des versements ne seront effectués qu'en cas d'appel de la garantie

B1.6 – ETAT DES ENGAGEMENTS RECUS

Année d'origine	Nature de l'engagement	Organisme émetteur	Durée en années	Périodicité	Créance en capital à l'origine	Créance en capital 1/1/N	Annuité reçue au cours de l'exercice
	8026 Redevance de crédit-bail restant à recevoir (crédit-bail immobilier)						
	[...]						
	8027 Subventions à recevoir par annuités (annuités restant à recevoir)...						
	[...]						
	8028 Autres engagements reçus.....						
	A l'exception de ceux reçus des entreprises.....						
	[...]						
	Engagements reçus des entreprises.....						
	[...]						
TOTAL							

IV – ANNEXES	IV
ENGAGEMENTS HORS BILAN	
ETAT DES RECETTES GREVEES D'UNE AFFECTATION SPECIALE	B3

B3 – ETAT DES RECETTES GREVEES D'UNE AFFECTATION SPECIALE

...	Libellé de la recette :		
Reste à employer au 01/01/N :			
Recettes			
Chapitres	Articles	Libellé de l'article	Montant
Total recettes			
Dépenses			
Chapitres	Articles	Libellé de l'article	Montant
Total dépenses			
Reste à employer au 31/12/N :			
TOTAL Reste à employer au 01/01/N			
TOTAL Recettes		TOTAL Dépenses	
TOTAL Reste à employer au 31/12/N :			



BUDGET PRIMITIF 2018/ ANNEXE /ETAT DES AUTRES ENGAGEMENTS DONNES

Contrat de Ville 2015-2020 : annexe financière au BP 2018 des crédits engagés pour l'année 2017

L'article 11 de la loi sur la cohésion urbaine et sociale du 21 Février 2014 prévoit que les EPCI et communes ayant conclu un contrat de Ville doivent présenter un état annexé à leur budget indiquant les moyens apportés par les différents partenaires correspondant aux engagements pris dans le cadre du contrat de ville.

En application de cette disposition, Evreux Portes de Normandie et la Ville d'Evreux présentent l'état des crédits engagés pour l'année 2017, retraçant l'ensemble des actions et moyens mis en œuvre dans le cadre du Contrat de Ville signé le 8 juillet 2015.

Le coût global de la politique de la ville sur le territoire intercommunal s'élève à **22 871 785 €** (pour l'ensemble des financements) dont 19 129 316 € en fonctionnement et 3 742 469 € en investissement.

Evreux Portes de Normandie a mobilisé en 2017, au bénéfice des territoires prioritaires de la politique de la ville ses politiques contractuelles et de droit commun qui s'élèvent au total à **3 457 520 €** (dont 2 077 903 € en fonctionnement et 1 379 617 € en investissement) selon la répartition suivante :

- **Pilier Développement économique et emploi : 722 287 €**
 - Développement économique : 74 000 € (dont dispositif Cité Lab, la pépite ...)
 - Emploi Insertion : 648 287 € (dont mise en œuvre du Plan local pour l'insertion et l'emploi, soutien aux actions de la plateforme de mobilité, soutien aux structures d'insertion par l'activité économique, 100 chances, 100 emplois, Bus 56...)
- **Pilier Cohésion Sociale : 257 740 €** : programmation d'actions liée à l'appel à projets contrat de ville 2017
- **Pilier Cadre de vie-Renouvellement urbain : 2 056 970 €** (dont 421 665 € en fonctionnement et 610 587 € en investissement)
 - Cadre de vie et gestion urbaine de proximité : 677 353 € (tarification solidaire bus, agents GUSP, ateliers prévention précarité énergétique....)
 - Renouvellement urbain : 1 379 617 € (dont étude habitat PRU Nétreville, pose de colonnes enterrées sur La Madeleine, rénovation Tour Aulne, rénovation 294 logements Eure Habitat sur la Madeleine...)
- **Pilotage-Ingénierie et conduite de projets : 420 523 €** (équipe projet DRU, Equipe MOUS, équipe projet PLIE, équipe projet clauses d'insertion, animateur du conseil citoyen)

L'ensemble des engagements réalisés par les différents partenaires (Ville, EPN, CAF, Département, Etat, FSE, Caisse des Dépôts et des Consignations, Bailleurs Sociaux..) pour l'année 2017, sont présentés dans le tableau de synthèse ci-après.

Conformément à l'article 11 de la loi, le rapport sur la situation de la collectivité en matière de politique de la ville faisant état des actions menées ainsi que des orientations et programmes de nature à améliorer la situation des quartiers prioritaires sera présenté aux assemblées délibérantes des deux collectivités au second semestre de l'année 2018.

ANNEXE FINANCIERE CONTRAT DE VILLE-EVREUX PORTES DE NORMANDIE
crédits engagés sur 2016

	VILLE		EPN		Région		Département		CAF		Etat - Crédits spécifiques Politiques de la Ville (3)		Etat - Crédits de droit commun		Autres (4)		Bailleurs (6)		TOTAL	
	fonct.	Invest.	fonct.	Invest.	fonct.	Invest.	fonct.	Invest.	fonct.	Invest.	fonct.	Invest.	fonct.	Invest.	fonct.	Invest.	fonct.	Invest.		
PILIER DEVELOPPEMENT ECONOMIQUE																				
Développement économique																				77 022 €
Accès à l'emploi/insertion	208 008 €		648 287 €		40 000 €		5 168 949 €				116 746 €		1 331 802 €		210 775 €					7 994 566 €
Sous total	208 008 €	0 €	722 287 €	0 €	40 000 €	0 €	5 168 949 €	0 €	0 €	0 €	116 746 €	0 €	1 331 802 €	0 €	226 775 €	0 €	0 €	0 €	0 €	9 071 568 €
PILIER COHESION SOCIALE																				
Lien social-Vivre Ensemble-Citoyenneté	497 555 €		91 600 €						304 491 €		312 970 €		7 164 €							966 476 €
Education-Enfance-Jeunesse	3 502 884 €		84 630 €			34 407 €			1 832 518 €		222 583 €		7 700 €							6 300 671 €
Culture Sport	1 336 021 €		61 110 €			31 000 €					70 150 €		156 540 €							1 787 611 €
Santé Handicap	81 356 €		13 500 €								12 000 €		132 467 €							204 094 €
Prévention de la délinquance	125 999 €										57 075 €		26 457 €							84 611 €
Services-Accès aux droits	58 850 €		6 900 €						21 900 €		34 925 €		32 360 €							166 796 €
Sous total	5 500 565 €	0 €	257 740 €	0 €	0 €	65 407 €	0 €	0 €	2 158 909 €	709 703 €	709 703 €	0 €	362 688 €	0 €	0 €	0 €	0 €	0 €	0 €	9 510 259 €
PILIER URBAIN: CADRE DE VIE																				
Habitat/Cadre de vie/GUSP	25 300 €		464 999 €	0 €							56 984 €								705 710 €	571 918 €
Renouvellement urbain (1)			1 043 189 €	1 379 617 €							165 027 €	747 745 €								2 040 492 €
Sous total	25 300 €	1 043 189 €	677 353 €	1 379 617 €	0 €	0 €	0 €	0 €	0 €	0 €	222 011 €	747 745 €	0 €	0 €	0 €	0 €	0 €	0 €	705 710 €	571 918 €
PILOTAGE-INGENIERIE-CONDUITE DE PROJETS (2)																				
sous total	0 €	0 €	420 523 €	0 €	0 €	0 €	0 €	0 €	0 €	0 €	108 740 €	0 €	0 €	0 €	0 €	0 €	0 €	0 €	0 €	528 263 €
TOTAL	5 833 979 €	1 043 189 €	2 077 903 €	1 379 617 €	40 000 €	5 234 366 €	2 158 909 €	1 157 200 €	747 745 €	1 894 480 €	226 775 €	705 710 €	571 918 €	1 277 628 €	1 904 945 €	0 €	0 €	0 €	0 €	22 871 785 €

(1) : crédits d'investissement concernant les opérations suivantes : colonnes entières, Tour Aulne, rénovation 294 logt Eure Habitat Madeleine, Maison de quartier Netreville, Groupe scolaire Netreville, club House Netreville, Espace Joliot Tour 1, Place Navarre

(2): Chef de projet Contrat de Ville /équipe projet DRUJ /équipe projet Clause d'insertion/équipe projet PLIE/chargé de mission GUSP/Charte entreprises et quartiers et conseil citoyen

(3): crédits spécifiques Contrat de ville + PRE+ ANRU (pilotage RU et clause+ étude Netreville)+DPV+Adultes Relais+OIEC

(4) : financements Europe (FSE) + Caisse des dépôts et des Consignations

(5): Programme d'actions TFPB (2016 validé)

**SUBVENTIONS VERSEES
DANS LE CADRE DU
VOTE DU BUDGET**

SUBVENTIONS VERSEES DANS LE CADRE DU VOTE DU BUDGET (1)
(article L2311-7 du CGCT)

B1.7

Article	Subventions	Objet	Nom de l'organisme	Nature juridique de l'organisme	Montant de la subvention
INVESTISSEMENT					
NEANT					
FONCTIONNEMENT					
NEANT					

(1) Si la commune ou l'établissement décide d'attribuer des subventions dans le cadre du budget dans les conditions décrites à l'article L2311-7 du CGCT:

" L'attribution des subventions donne lieu à une délibération distincte du vote du budget. Toutefois, pour les subventions dont l'attribution n'est pas assortie de conditions d'octroi, le conseil municipal peut décider :

1° D'individualiser au budget les crédits par bénéficiaire ;

2° Ou d'établir, dans un état annexé au budget, une liste des bénéficiaires avec, pour chacun d'eux, l'objet et le montant de la subvention.

L'individualisation des crédits ou la liste établie conformément au 2° vaut décision d'attribution des subventions en cause. "

**ETAT DU PERSONNEL
AU 1^{er} JANVIER 2018**

ETAT DU PERSONNEL EVREUX PORTES DE NORMANDIE AU 01/01/2018

BUDGET PRINCIPAL

GRADES OU EMPLOIS	Catégorie	EMPLOIS BUDGETAIRES			EFFECTIF POURVUS SUR EMPLOIS BUDGETAIRES		TOTAL
		EMPLOIS PERMANENTS A TEMPS COMPLET	EMPLOIS PERMANENTS A TEMPS NON COMPLET	TOTAL DES EMPLOIS BUDGETAIRES	AGENTS TITULAIRES	AGENTS CONTRACTUELS	
Emplois Fonctionnels							
Directeur général des services des E.P.C.I. de 80 à 150.000 hab.	A	1	0	2	1	0	1
Directeur général adjoint des services des E.P.C.I. de 80 à 150.000 hab.	A	1	0	1	1	0	1
Filière administrative							
Administrateur hors classe	A	208	2	211	187	23	210
Directeur Territorial	A	1	0	1	0	0	0
Attaché principal	A	9	0	9	8	1	9
Attaché	A	32	0	32	18	14	32
Rédacteur principal de 1ère classe	B	13	1	14	14	0	14
Rédacteur principal de 2ème classe	B	9	0	9	7	2	9
Rédacteur	B	35	0	35	29	6	35
Adjoint administratif territorial principal de 1ère classe	C	14	0	14	14	0	14
Adjoint administratif territorial principal de 2ème classe	C	55	0	55	55	0	55
Adjoint administratif territorial	C	40	1	41	41	0	41
Filière technique							
Ingénieur en chef hors classe	A	293	7	300	265	35	300
Ingénieur en chef	A	1	0	1	1	0	1
Ingénieur principal	A	1	0	1	1	0	1
Ingénieur	A	8	0	8	5	3	8
Ingénieur	A	5	0	5	4	1	5
Technicien principal de 1ère classe	B	7	0	7	7	0	7
Technicien principal de 2ème classe	B	10	0	10	7	3	10
Technicien	B	6	0	6	4	2	6
Agent de maîtrise principal	C	18	0	18	18	0	18
Agent de maîtrise	C	18	0	18	18	0	18
Adjoint technique territorial principal de 1ère classe	C	36	0	36	33	3	36
Adjoint technique territorial principal de 2ème classe	C	54	0	54	51	3	54
Adjoint technique territorial	C	129	7	136	115	20	135
Filière sociale							
Assistant Socio Educatif principal	B	38	3	41	37	4	41
Educateur principal de jeunes enfants	B	1	0	1	1	0	1
Educateur de jeunes enfants	B	14	1	15	15	0	15
Agent spécialisé principal de 1ère classe des écoles maternelles	C	8	0	8	4	4	8
Agent spécialisé principal de 2ème classe des écoles maternelles	C	4	0	4	4	0	4
Agent social principal de 2ème classe	C	4	0	4	5	0	5
Agent social	C	4	0	4	4	0	4
Agent social	C	3	1	4	4	0	4
Filière médico-sociale							
Médecin	A	55	1	56	49	7	56
Infirmier en soins généraux de classe normale	A	0	1	1	0	1	1
Infirmier en soins généraux de classe normale	A	3	1	4	4	0	4

GRADES OU EMPLOIS	Catégorie	EMPLOIS BUDGETAIRES			EFFECTIF POURVUS SUR EMPLOIS BUDGETAIRES		
		EMPLOIS PERMANENTS A TEMPS COMPLET	EMPLOIS PERMANENTS A TEMPS NON COMPLET	TOTAL DES EMPLOIS BUDGETAIRES	AGENTS TITULAIRES	AGENTS CONTRACTUELS	TOTAL
Puéricultrice de classe supérieure	A	1	0	1	1	0	1
Puéricultrice de classe normale	A	1	0	1	1	0	1
Infirmier de classé normale	B	1	0	1	1	0	1
Auxiliaire de soins principal de 2ème classe	C	0	0	0	0	0	0
Auxiliaire de puériculture principal de 1ère classe	C	9	0	9	9	0	9
Auxiliaire de puériculture principal de 2ème classe	C	39	0	39	33	6	39
Filière sportive		14	0	14	11	3	14
Conseiller territorial A.P.S.	A	0	0	0	0	0	0
Educateur territorial des A.P.S principal de 1ère classe	B	0	0	0	0	0	0
Educateur territorial des A.P.S principal de 2ème classe	B	2	0	2	2	0	2
Educateur territorial des A.P.S	B	10	0	10	8	2	10
Opérateur A.P.S principal	C	1	0	1	1	1	2
Opérateur A.P.S.	C	1	0	1	0	0	0
Filière culturelle		43	22	65	54	11	65
Professeur d'enseignement artistique hors classe	A	4	3	7	6	1	7
Professeur d'enseignement artistique de classe normale	A	7	7	14	11	3	14
Assistant d'enseignement artistique principal de 1ère classe	B	8	12	20	19	1	20
Assistant d'enseignement artistique principal de 2ème classe	B	6	0	6	3	3	6
Assistant d'enseignement artistique	B	2	0	2	2	0	2
Attaché territorial de conservation (patrimoine)	A	2	0	2	2	0	2
Bibliothécaire territorial	A	0	0	0	0	0	0
Conservateur (patrimoine)	A	1	0	1	1	0	1
Conservateur en chef (bibliothèque)	A	0	0	0	0	0	0
Assistant de conservation principal de 1ère classe	B	1	0	1	1	0	1
Assistant de conservation principal de 2ème classe	B	1	0	1	0	1	1
Assistant de conservation	B	2	0	2	1	1	2
Adjoint territorial du patrimoine principal de 1ère classe	C	1	0	1	1	0	1
Adjoint territorial du patrimoine principal de 2ème classe	C	4	0	4	4	0	4
Adjoint territorial du patrimoine	C	4	0	4	3	1	4
Filière animation		30	20	50	37	13	50
Animateur principal de 1ère classe	B	0	0	0	0	0	0
Animateur principal de 2ème classe	B	1	0	1	1	0	1
Animateur	B	3	0	3	3	0	3
Adjoint territorial d'animation principal de 1ère classe	C	1	1	2	1	1	2
Adjoint territorial d'animation principal de 2ème classe	C	3	0	3	4	0	4
Adjoint territorial d'animation	C	22	19	41	28	13	41
Autres emplois		4	0	4	0	4	4
Chargé de mission		1	0	1	0	1	1
Collaborateur de cabinet		1	0	1	0	1	1
Directeur de cabinet		1	0	1	0	1	1
Journaliste		1	0	1	0	1	1
TOTAL GENERAL		686	55	743	641	100	741

ETAT DU PERSONNEL EVREUX PORTES DE NORMANDIE AU 01/01/2018

BUDGET EAU

GRADES OU EMPLOIS	Catégorie	EMPLOIS BUDGETAIRES			EFFECTIF POURVUS SUR EMPLOIS BUDGETAIRES		
		EMPLOIS PERMANENTS A TEMPS COMPLET	EMPLOIS PERMANENTS A TEMPS NON COMPLET	TOTAL DES EMPLOIS BUDGETAIRES	AGENTS TITULAIRES	AGENTS CONTRACTUELS	TOTAL
Filière administrative		17	1	18	16	2	18
Attaché	A	1	0	1	1	0	1
Adjoint administratif territorial principal de 1ère classe	C	1	0	1	1	0	1
Adjoint administratif territorial principal de 2ème classe	C	8	0	8	8	0	8
Adjoint administratif territorial	C	7	1	8	6	2	8
Filière technique		57	0	57	52	5	57
Ingénieur principal	A	2	0	2	2	0	2
Ingénieur	A	2	0	2	1	1	2
Technicien principal de 1ère classe	B	3	0	3	3	0	3
Technicien principal de 2ème classe	B	4	0	4	3	1	4
Technicien	B	4	0	4	2	2	4
Agent de maîtrise principal	C	5	0	5	5	0	5
Agent de maîtrise	C	9	0	9	8	1	9
Adjoint technique territorial principal de 1ère classe	C	6	0	6	6	0	6
Adjoint technique territorial principal de 2ème classe	C	5	0	5	5	0	5
Adjoint technique territorial	C	17	0	17	17	0	17
TOTAL GENERAL		74	1	75	68	7	75

ETAT DU PERSONNEL EVREUX PORTES DE NORMANDIE AU 01/01/2018

BUDGET ASSAINISSEMENT

GRADES OU EMPLOIS	Catégorie	EMPLOIS BUDGETAIRES			EFFECTIF POURVUS SUR EMPLOIS BUDGETAIRES		
		EMPLOIS PERMANENTS A TEMPS COMPLET	EMPLOIS PERMANENTS A TEMPS NON COMPLET	TOTAL DES EMPLOIS BUDGETAIRES	AGENTS TITULAIRES	AGENTS CONTRACTUELS	TOTAL
Filiale Administrative		1	0	1	1	0	1
Adjoint administratif territorial	C	1	0	1	1	0	1
Filiale Technique		35	0	35	35	0	35
Ingénieur en chef	A	0	0	0	0	0	0
Ingénieur principal	A	1	0	1	1	0	1
Ingénieur	A	2	0	2	2	0	2
Technicien principal de 1ère classe	B	2	0	2	2	0	2
Technicien principal de 2ème classe	B	2	0	2	1	1	2
Technicien	B	8	0	8	8	0	8
Agent de maîtrise principal	C	4	0	4	4	0	4
Agent de maîtrise	C	3	0	3	3	0	3
Adjoint technique territorial principal de 1ère classe	C	5	0	5	5	0	5
Adjoint technique territorial principal de 2ème classe	C	4	0	4	4	0	4
Adjoint technique territorial	C	7	0	7	5	2	7
TOTAL GENERAL		59	0	59	56	3	59

ETAT DU PERSONNEL EVREUX PORTES DE NORMANDIE AU 01/01/2018

BUDGET SPANC EPN

GRADES OU EMPLOIS	Catégorie	EMPLOIS BUDGETAIRES			EFFECTIF POURVUS SUR EMPLOIS BUDGETAIRES			TOTAL
		EMPLOIS PERMANENTS A TEMPS COMPLET	EMPLOIS PERMANENTS A TEMPS NON COMPLET	TOTAL DES EMPLOIS BUDGETAIRES	AGENTS TITULAIRES	AGENTS CONTRACTUELS	TOTAL	
Filiale administrative		2	1	3	2	0	2	
Adjoint administratif territorial principal de 1ère classe	C	0	0	0	0	0	0	
Adjoint administratif territorial principal de 2ème classe	C	0	0	0	0	0	0	
Adjoint administratif territorial	C	2	0	2	2	0	2	
Filiale technique		9	0	9	2	1	3	
Technicien principal de 1ère classe	B	0	0	0	0	0	0	
Technicien principal de 2ème classe	B	1	0	1	1	0	1	
Technicien	B	2	0	2	1	0	1	
Agent de maîtrise principal	C	0	0	0	0	0	0	
Agent de maîtrise	C	0	0	0	0	0	0	
Adjoint technique territorial principal de 1ère classe	C	0	0	0	0	0	0	
Adjoint technique territorial principal de 2ème classe	C	0	0	0	0	0	0	
Adjoint technique territorial	C	0	0	0	0	1	1	
TOTAL GENERAL		5	0	5	4	1	5	

ETAT DU PERSONNEL EVREUX PORTES DE NORMANDIE AU 01/01/2018

BUDGET DEPLACEMENTS URBAINS

GRADES OU EMPLOIS	Catégorie	EMPLOIS BUDGETAIRES			EFFECTIF POURVUS SUR EMPLOIS BUDGETAIRES		
		EMPLOIS PERMANENTS A TEMPS COMPLET	EMPLOIS PERMANENTS A TEMPS NON COMPLET	TOTAL DES EMPLOIS BUDGETAIRES	AGENTS TITULAIRES	AGENTS CONTRACTUELS	TOTAL
Filet administratif		5	0	5	5	0	5
Adjoint administratif territorial principal de 1ère classe	C	0	0	0	0	0	0
Adjoint administratif territorial principal de 2ème classe	C	5	0	5	4	0	4
Adjoint administratif territorial	C	0	0	0	1	0	1
Filet technique		0	1	1	1	0	1
Adjoint technique territorial	C	0	1	1	1	0	1
Filet animation		0	1	1	0	1	1
Adjoint territorial d'animation	C	0	1	1	0	1	1
TOTAL GENERAL		5	2	7	6	1	7

**LISTE DES ORGANISMES
DANS LESQUELS LA
COLLECTIVITE A PRIS
UN ENGAGEMENT FINANCIER**

IV B 1.5 - ANNEXES

LISTES DES ORGANISMES DANS LESQUELS EPN A PRIS UN ENGAGEMENT FINANCIER

La nature de l'engagement	Nom de l'organisme	Raison sociale de l'organisme	Nature juridique de l'organisme	Montant de l'engagement
Délégation de service public				6 983 450,00
Transports	TRANS URBAIN	Trans Urbain	SAEM	6 983 450,00
Détention d'une part de capital				10 000,00
Cosmétique	COSMETOLAB SCIC	Cosmétolab	SCIC	10 000,00
Garantie ou cautionnement d'un emprunt ...				144 379 718,57
2001	SECOMILE	Autres bénéficiaires	privé	921 094,76
2001	SECOMILE	Autres bénéficiaires	privé	482 510,79
2002	EURE HABITAT	Autres bénéficiaires	privé	734 000,53
2002	LOGEMENT FAMILIAL	Autres bénéficiaires	privé	1 181 479,88
2002	LOGEMENT FAMILIAL	Autres bénéficiaires	privé	687 545,07
2002	SAIEM AGIRE	Autres bénéficiaires	privé	71 981,66
2002	SILOGE	Autres bénéficiaires	privé	139 594,26
2002	SILOGE	Autres bénéficiaires	privé	375 930,02
2002	SILOGE	Autres bénéficiaires	privé	1 136 743,72
2002	SILOGE	Autres bénéficiaires	privé	201 899,06
2002	SILOGE	Autres bénéficiaires	privé	69 702,50
2002	SILOGE	Autres bénéficiaires	privé	91 872,50
2002	SILOGE	Autres bénéficiaires	privé	55 507,00
2002	SILOGE	Autres bénéficiaires	privé	16 013,00
2003	EURE HABITAT	Autres bénéficiaires	privé	70 965,00
2003	LOGEMENT FAMILIAL	Autres bénéficiaires	privé	442 102,00
2003	LOGEMENT FAMILIAL	Autres bénéficiaires	privé	269 987,00
2003	LOGEMENT FAMILIAL	Autres bénéficiaires	privé	760 168,50
2003	LOGEMENT FAMILIAL	Autres bénéficiaires	privé	17 036,18
2003	SAIEM AGIRE	Autres bénéficiaires	privé	107 500,00
2003	SECOMILE	Autres bénéficiaires	privé	122 841,00
2003	SILOGE	Autres bénéficiaires	privé	358 579,50
2003	SILOGE	Autres bénéficiaires	privé	496 325,26
2003	YSOS (EX-AURORE)	Association	Association	11 136,00
2004	EURE HABITAT	Autres bénéficiaires	privé	33 115,38
2004	EURE HABITAT	Autres bénéficiaires	privé	135 990,00
2004	EURE HABITAT	Autres bénéficiaires	privé	378 970,00
2004	EURE HABITAT	Autres bénéficiaires	privé	77 920,00
2004	EURE HABITAT	Autres bénéficiaires	privé	23 915,00
2004	EURE HABITAT	Autres bénéficiaires	privé	96 197,50
2004	EURE HABITAT	Autres bénéficiaires	privé	3 811,22
2004	HABITAT ET HUMANISME	Autres bénéficiaires	privé	114 335,00
2004	SAIEM AGIRE	Autres bénéficiaires	privé	38 112,50
2004	SAIEM AGIRE	Autres bénéficiaires	privé	592 774,63
2004	SECOMILE	Autres bénéficiaires	privé	69 000,00
2004	SECOMILE	Autres bénéficiaires	privé	815 000,00
2004	SECOMILE	Autres bénéficiaires	privé	21 745,00
2005	EURE HABITAT	Autres bénéficiaires	privé	546 315,00
2005	EURE HABITAT	Autres bénéficiaires	privé	153 084,50
2005	PARALYSES DE FRANCE	Autres bénéficiaires	privé	758 258,50
2005	PARALYSES DE FRANCE	Autres bénéficiaires	privé	110 862,00
2005	PARALYSES DE FRANCE	Autres bénéficiaires	privé	254 693,50
2005	SAIEM AGIRE	Autres bénéficiaires	privé	394 518,00
2005	SAIEM AGIRE	Autres bénéficiaires	privé	135 500,00
2005	SECOMILE	Autres bénéficiaires	privé	310 995,50
2005	SILOGE	Autres bénéficiaires	privé	226 680,50
2005	SILOGE	Autres bénéficiaires	privé	176 830,00
2006	EURE HABITAT	Autres bénéficiaires	privé	238 050,00
2006	EURE HABITAT	Autres bénéficiaires	privé	75 765,00
2006	EURE HABITAT	Autres bénéficiaires	privé	22 960,00
2006	EURE HABITAT	Autres bénéficiaires	privé	26 852,00
2006	EURE HABITAT	Autres bénéficiaires	privé	32 235,52
2006	EURE HABITAT	Autres bénéficiaires	privé	44 550,00
2006	EURE HABITAT	Autres bénéficiaires	privé	25 200,00
2006	EURE HABITAT	Autres bénéficiaires	privé	45 850,00
2006	EURE HABITAT	Autres bénéficiaires	privé	36 000,00
2006	EURE HABITAT	Autres bénéficiaires	privé	33 000,00
2006	EURE HABITAT	Autres bénéficiaires	privé	36 900,00
2006	EURE HABITAT	Autres bénéficiaires	privé	22 200,00
2006	EURE HABITAT	Autres bénéficiaires	privé	1 500,00
2006	EURE HABITAT	Autres bénéficiaires	privé	36 150,00
2006	EURE HABITAT	Autres bénéficiaires	privé	51 730,00
2006	EURE HABITAT	Autres bénéficiaires	privé	9 260,00
2006	EURE HABITAT	Autres bénéficiaires	privé	28 370,00
2006	EURE HABITAT	Autres bénéficiaires	privé	68 675,00
2006	EURE HABITAT	Autres bénéficiaires	privé	104 630,00
2006	EURE HABITAT	Autres bénéficiaires	privé	286 485,00
2006	EURE HABITAT	Autres bénéficiaires	privé	90 600,00
2006	EURE HABITAT	Autres bénéficiaires	privé	540 950,00
2006	EURE HABITAT	Autres bénéficiaires	privé	7 265,00
2006	EURE HABITAT	Autres bénéficiaires	privé	79 734,01
2006	EURE HABITAT	Autres bénéficiaires	privé	104 144,16
2006	EURE HABITAT	Autres bénéficiaires	privé	222 984,50
2006	LOGEMENT FAMILIAL	Autres bénéficiaires	privé	83 260,00
2006	LOGEMENT FAMILIAL	Autres bénéficiaires	privé	203 327,00
2006	SAIEM AGIRE	Autres bénéficiaires	privé	380 742,50
2006	SILOGE	Autres bénéficiaires	privé	119 067,50
2006	SILOGE	Autres bénéficiaires	privé	9 635,00
2006	SILOGE	Autres bénéficiaires	privé	38 617,50
2006	SILOGE	Autres bénéficiaires	privé	232 118,00
2006	SILOGE	Autres bénéficiaires	privé	31 360,00
2007	EURE HABITAT	Autres bénéficiaires	privé	387 075,00
2007	EURE HABITAT	Autres bénéficiaires	privé	149 575,00
2007	EURE HABITAT	Autres bénéficiaires	privé	23 255,00
2007	EURE HABITAT	Autres bénéficiaires	privé	432 030,00
2007	EURE HABITAT	Autres bénéficiaires	privé	410 550,00
2007	EURE HABITAT	Autres bénéficiaires	privé	36 500,00
2007	EURE HABITAT	Autres bénéficiaires	privé	39 850,00

La nature de l'engagement	Nom de l'organisme	Raison sociale de l'organisme	Nature juridique de l'organisme	Montant de l'engagement
2007	EURE HABITAT	Autres bénéficiaires	privé	304 655,00
2007	EURE HABITAT	Autres bénéficiaires	privé	128 500,00
2007	EURE HABITAT	Autres bénéficiaires	privé	44 425,00
2007	EURE HABITAT	Autres bénéficiaires	privé	46 640,00
2007	EURE HABITAT	Autres bénéficiaires	privé	80 821,48
2007	HABITAT ET HUMANISME	Autres bénéficiaires	privé	10 000,00
2007	LOGEMENT FAMILIAL DE L'EURE	Autres bénéficiaires	privé	177 694,00
2007	LOGEMENT FAMILIAL DE L'EURE	Autres bénéficiaires	privé	77 450,00
2007	LOGEMENT FAMILIAL DE L'EURE	Autres bénéficiaires	privé	163 857,00
2007	LOGEMENT FAMILIAL DE L'EURE	Autres bénéficiaires	privé	47 940,00
2007	SAIEM AGIRE	Autres bénéficiaires	privé	337 751,00
2007	SAIEM AGIRE	Autres bénéficiaires	privé	157 043,00
2007	SAIEM AGIRE	Autres bénéficiaires	privé	1 038 170,60
2007	SAIEM AGIRE	Autres bénéficiaires	privé	159 435,83
2007	SAIEM AGIRE	Autres bénéficiaires	privé	354 466,10
2007	SAIEM AGIRE	Autres bénéficiaires	privé	285 972,57
2007	SAIEM AGIRE	Autres bénéficiaires	privé	692 267,92
2007	SECOMILE	Autres bénéficiaires	privé	125 000,00
2007	SECOMILE	Autres bénéficiaires	privé	376 000,00
2007	SIOLOGE	Autres bénéficiaires	privé	6 599,00
2007	SIOLOGE	Autres bénéficiaires	privé	7 024,00
2007	SIOLOGE	Autres bénéficiaires	privé	768 134,50
2007	SIOLOGE	Autres bénéficiaires	privé	315 744,50
2007	SIOLOGE	Autres bénéficiaires	privé	913 207,50
2007	SIOLOGE	Autres bénéficiaires	privé	680 796,00
2007	SIOLOGE	Autres bénéficiaires	privé	45 215,60
2008	EURE HABITAT	Autres bénéficiaires	privé	554 590,00
2008	EURE HABITAT	Autres bénéficiaires	privé	419 790,00
2008	EURE HABITAT	Autres bénéficiaires	privé	397 140,28
2008	EURE HABITAT	Autres bénéficiaires	privé	43 300,00
2008	EURE HABITAT	Autres bénéficiaires	privé	39 050,00
2008	EURE HABITAT	Autres bénéficiaires	privé	38 990,00
2008	EURE HABITAT	Autres bénéficiaires	privé	700,00
2008	EURE HABITAT	Autres bénéficiaires	privé	24 750,00
2008	EURE HABITAT	Autres bénéficiaires	privé	24 300,00
2008	EURE HABITAT	Autres bénéficiaires	privé	181 377,58
2008	EURE HABITAT	Autres bénéficiaires	privé	242 120,00
2008	EURE HABITAT	Autres bénéficiaires	privé	207 155,00
2008	EURE HABITAT	Autres bénéficiaires	privé	201 248,17
2008	EURE HABITAT	Autres bénéficiaires	privé	251 105,00
2008	EURE HABITAT	Autres bénéficiaires	privé	39 850,00
2008	EURE HABITAT	Autres bénéficiaires	privé	40 400,00
2008	EURE HABITAT	Autres bénéficiaires	privé	36 040,00
2008	EURE HABITAT	Autres bénéficiaires	privé	107 085,00
2008	EURE HABITAT	Autres bénéficiaires	privé	17 400,00
2008	EURE HABITAT	Autres bénéficiaires	privé	24 860,00
2008	EURE HABITAT	Autres bénéficiaires	privé	30 680,00
2008	EURE HABITAT	Autres bénéficiaires	privé	165 769,39
2008	EURE HABITAT	Autres bénéficiaires	privé	536 940,00
2008	HABITAT ET HUMANISME	Autres bénéficiaires	privé	10 500,00
2008	LOGEMENT FAMILIAL	Autres bénéficiaires	privé	1 007 161,00
2008	LOGEMENT FAMILIAL	Autres bénéficiaires	privé	772 713,00
2008	LOGEMENT FAMILIAL	Autres bénéficiaires	privé	114 864,50
2008	SAIEM	Autres bénéficiaires	privé	336 487,50
2008	SAIEM	Autres bénéficiaires	privé	1 402 653,00
2008	SAIEM AGIRE	Autres bénéficiaires	privé	501 750,00
2008	SECOMILE	Autres bénéficiaires	privé	235 670,34
2008	SECOMILE	Autres bénéficiaires	privé	647 794,25
2008	SECOMILE	Autres bénéficiaires	privé	369 245,00
2008	SIOLOGE	Autres bénéficiaires	privé	153 110,00
2008	SIOLOGE	Autres bénéficiaires	privé	276 240,00
2008	SIOLOGE	Autres bénéficiaires	privé	264 366,50
2009	EURE HABITAT	Autres bénéficiaires	privé	2 285 900,00
2009	EURE HABITAT	Autres bénéficiaires	privé	295 995,00
2009	EURE HABITAT	Autres bénéficiaires	privé	160 340,00
2009	EURE HABITAT	Autres bénéficiaires	privé	74 300,00
2009	EURE HABITAT	Autres bénéficiaires	privé	375 080,00
2009	EURE HABITAT	Autres bénéficiaires	privé	187 785,00
2009	EURE HABITAT	Autres bénéficiaires	privé	447 750,00
2009	EURE HABITAT	Autres bénéficiaires	privé	28 500,00
2009	EURE HABITAT	Autres bénéficiaires	privé	580 250,00
2009	EURE HABITAT	Autres bénéficiaires	privé	37 950,00
2009	EURE HABITAT	Autres bénéficiaires	privé	113 850,00
2009	EURE HABITAT	Autres bénéficiaires	privé	83 280,00
2009	LOGEMENT FAMILIAL	Autres bénéficiaires	privé	2 458,00
2009	LOGEMENT FAMILIAL	Autres bénéficiaires	privé	6 584,50
2009	SAIEM	Autres bénéficiaires	privé	222 888,08
2009	SAIEM	Autres bénéficiaires	privé	368 624,74
2009	SAIEM AGIRE	Autres bénéficiaires	privé	550 995,00
2009	SECOMILE	Autres bénéficiaires	privé	589 376,56
2009	SECOMILE	Autres bénéficiaires	privé	188 683,42
2009	SECOMILE	Autres bénéficiaires	privé	758 000,00
2009	L'ABRI	Association	Association	465 000,00
2010	EURE HABITAT	Autres bénéficiaires	privé	575 300,00
2010	EURE HABITAT	Autres bénéficiaires	privé	3 918 400,00
2010	EURE HABITAT	Autres bénéficiaires	privé	1 808 250,00
2010	EURE HABITAT	Autres bénéficiaires	privé	223 450,00
2010	EURE HABITAT	Autres bénéficiaires	privé	32 400,00
2010	EURE HABITAT	Autres bénéficiaires	privé	154 950,00
2010	EURE HABITAT	Autres bénéficiaires	privé	136 200,00
2010	EURE HABITAT	Autres bénéficiaires	privé	658 100,00
2010	EURE HABITAT	Autres bénéficiaires	privé	16 300,00
2010	EURE HABITAT	Autres bénéficiaires	privé	17 700,00
2010	EURE HABITAT	Autres bénéficiaires	privé	98 409,38
2010	SAIEM AGIRE	Autres bénéficiaires	privé	190 000,00
2010	SAIEM AGIRE	Autres bénéficiaires	privé	1 485 500,00
2010	SAIEM AGIRE	Autres bénéficiaires	privé	20 000,00
2010	SAIEM AGIRE	Autres bénéficiaires	privé	205 000,00
2010	SECOMILE	Autres bénéficiaires	privé	134 522,50
2010	SECOMILE	Autres bénéficiaires	privé	595 389,00
2010	SECOMILE	Autres bénéficiaires	privé	188 691,50
2010	SECOMILE	Autres bénéficiaires	privé	624 294,00

La nature de l'engagement	Nom de l'organisme	Raison sociale de l'organisme	Nature juridique de l'organisme	Montant de l'engagement
2010	SECOMILE	Autres bénéficiaires	privé	115 000,00
2010	SECOMILE	Autres bénéficiaires	privé	124 846,50
2010	SECOMILE	Autres bénéficiaires	privé	1 105 403,00
2010	SECOMILE	Autres bénéficiaires	privé	174 504,00
2010	SECOMILE	Autres bénéficiaires	privé	1 240 865,25
2010	SECOMILE	Autres bénéficiaires	privé	192 131,72
2010	SILOGE	Autres bénéficiaires	privé	216 502,50
2010	SILOGE	Autres bénéficiaires	privé	708 858,50
2010	SILOGE	Autres bénéficiaires	privé	10 908,50
2010	SILOGE	Autres bénéficiaires	privé	67 189,00
2010	SILOGE	Autres bénéficiaires	privé	368 158,00
2010	SILOGE	Autres bénéficiaires	privé	273 000,00
2010	SILOGE	Autres bénéficiaires	privé	61 661,00
2010	SILOGE	Autres bénéficiaires	privé	43 650,00
2011	EURE HABITAT	Autres bénéficiaires	privé	20 200,00
2011	EURE HABITAT	Autres bénéficiaires	privé	35 050,00
2011	EURE HABITAT	Autres bénéficiaires	privé	19 950,00
2011	EURE HABITAT	Autres bénéficiaires	privé	19 200,00
2011	EURE HABITAT	Autres bénéficiaires	privé	4 875,00
2011	EURE HABITAT	Autres bénéficiaires	privé	13 200,00
2011	EURE HABITAT	Autres bénéficiaires	privé	40 650,00
2011	EURE HABITAT	Autres bénéficiaires	privé	3 700,00
2011	EURE HABITAT	Autres bénéficiaires	privé	3 450,00
2011	EURE HABITAT	Autres bénéficiaires	privé	28 350,00
2011	EURE HABITAT	Autres bénéficiaires	privé	160 400,00
2011	EURE HABITAT	Autres bénéficiaires	privé	1 059 200,00
2011	EURE HABITAT	Autres bénéficiaires	privé	36 600,00
2011	EURE HABITAT	Autres bénéficiaires	privé	13 650,00
2011	EURE HABITAT	Autres bénéficiaires	privé	8 300,00
2011	EURE HABITAT	Autres bénéficiaires	privé	20 400,00
2011	EURE HABITAT	Autres bénéficiaires	privé	27 900,00
2011	EURE HABITAT	Autres bénéficiaires	privé	10 750,00
2011	EURE HABITAT	Autres bénéficiaires	privé	9 050,00
2011	EURE HABITAT	Autres bénéficiaires	privé	22 800,00
2011	EURE HABITAT	Autres bénéficiaires	privé	1 205 350,00
2011	EURE HABITAT	Autres bénéficiaires	privé	112 450,00
2011	EURE HABITAT	Autres bénéficiaires	privé	21 150,00
2011	EURE HABITAT	Autres bénéficiaires	privé	3 035,00
2011	EURE HABITAT	Autres bénéficiaires	privé	112 530,24
2011	EURE HABITAT	Autres bénéficiaires	privé	79 600,00
2011	EURE HABITAT	Autres bénéficiaires	privé	47 120,00
2011	EURE HABITAT	Autres bénéficiaires	privé	42 720,00
2011	EURE HABITAT	Autres bénéficiaires	privé	16 880,00
2011	EURE HABITAT	Autres bénéficiaires	privé	163 973,50
2011	LOGEMENT FAMILIAL	Autres bénéficiaires	privé	403 366,00
2011	LOGEMENT FAMILIAL	Autres bénéficiaires	privé	508 199,50
2011	LOGEMENT FAMILIAL	Autres bénéficiaires	privé	112 988,50
2011	LOGEMENT FAMILIAL	Autres bénéficiaires	privé	51 463,00
2011	LOGEMENT FAMILIAL DE L'EURE	Autres bénéficiaires	privé	54 143,00
2011	SECOMILE	Autres bénéficiaires	privé	1 235 980,50
2011	SECOMILE	Autres bénéficiaires	privé	197 322,50
2011	SECOMILE	Autres bénéficiaires	privé	1 306 521,50
2011	SECOMILE	Autres bénéficiaires	privé	1 475 000,00
2011	SECOMILE	Autres bénéficiaires	privé	351 191,90
2011	SILOGE	Autres bénéficiaires	privé	2 726 614,50
2011	SILOGE	Autres bénéficiaires	privé	148 143,20
2011	SILOGE	Autres bénéficiaires	privé	45 306,80
2011	L'ABRI	Association	Association	758 323,50
2012	EURE HABITAT	Autres bénéficiaires	privé	415 150,00
2012	EURE HABITAT	Autres bénéficiaires	privé	29 365,00
2012	SECOMILE	Autres bénéficiaires	privé	599 864,00
2012	SECOMILE	Autres bénéficiaires	privé	88 242,50
2012	SECOMILE	Autres bénéficiaires	privé	153 004,00
2012	SECOMILE	Autres bénéficiaires	privé	26 592,50
2012	SILOGE	Autres bénéficiaires	privé	665 631,50
2012	SILOGE	Autres bénéficiaires	privé	221 900,00
2012	SILOGE	Autres bénéficiaires	privé	127 500,00
2013	EURE HABITAT	Autres bénéficiaires	privé	490 000,00
2013	EURE HABITAT	Autres bénéficiaires	privé	40 000,00
2013	EURE HABITAT	Autres bénéficiaires	privé	160 000,00
2013	EURE HABITAT	Autres bénéficiaires	privé	1 072 000,00
2013	EURE HABITAT	Autres bénéficiaires	privé	544 500,00
2013	EURE HABITAT	Autres bénéficiaires	privé	218 100,00
2013	EURE HABITAT	Autres bénéficiaires	privé	433 300,00
2013	EURE HABITAT	Autres bénéficiaires	privé	398 500,00
2013	EURE HABITAT	Autres bénéficiaires	privé	75 800,00
2013	EURE HABITAT	Autres bénéficiaires	privé	95 000,00
2013	EURE HABITAT	Autres bénéficiaires	privé	19 300,00
2013	EURE HABITAT	Autres bénéficiaires	privé	288 000,00
2013	LOGEMENT FAMILIAL DE L'EURE	Autres bénéficiaires	privé	331 335,00
2013	LOGEMENT FAMILIAL DE L'EURE	Autres bénéficiaires	privé	213 764,50
2013	LOGEMENT FAMILIAL DE L'EURE	Autres bénéficiaires	privé	399 722,60
2013	LOGEMENT FAMILIAL DE L'EURE	Autres bénéficiaires	privé	594 386,00
2013	LOGEMENT FAMILIAL DE L'EURE	Autres bénéficiaires	privé	383 474,50
2013	LOGEMENT FAMILIAL DE L'EURE	Autres bénéficiaires	privé	705 513,50
2013	SAIEM	Autres bénéficiaires	privé	190 105,75
2013	SAIEM AGIRE	Autres bénéficiaires	privé	286 150,00
2013	SAIEM AGIRE	Autres bénéficiaires	privé	67 833,50
2013	SAIEM AGIRE	Autres bénéficiaires	privé	115 000,00
2013	SAIEM AGIRE	Autres bénéficiaires	privé	553 500,00
2013	SAIEM AGIRE	Autres bénéficiaires	privé	55 000,00
2013	SAIEM AGIRE	Autres bénéficiaires	privé	220 500,00
2013	SAIEM AGIRE	Autres bénéficiaires	privé	73 204,58
2013	SILOGE	Autres bénéficiaires	privé	361 672,82
2013	SILOGE	Autres bénéficiaires	privé	88 438,40
2013	SILOGE	Autres bénéficiaires	privé	27 640,00
2013	SILOGE	Autres bénéficiaires	privé	46 879,20
2013	SILOGE	Autres bénéficiaires	privé	21 800,00
2013	SILOGE	Autres bénéficiaires	privé	35 314,80

La nature de l'engagement	Nom de l'organisme	Raison sociale de l'organisme	Nature juridique de l'organisme	Montant de l'engagement
2013	SILOGE	Autres bénéficiaires	privé	12 440,00
2014	EURE HABITAT	Autres bénéficiaires	privé	695 500,00
2014	EURE HABITAT	Autres bénéficiaires	privé	62 500,00
2014	EURE HABITAT	Autres bénéficiaires	privé	37 500,00
2014	EURE HABITAT	Autres bénéficiaires	privé	47 000,00
2014	EURE HABITAT	Autres bénéficiaires	privé	125 000,00
2014	EURE HABITAT	Autres bénéficiaires	privé	187 500,00
2014	EURE HABITAT	Autres bénéficiaires	privé	70 500,00
2014	EURE HABITAT	Autres bénéficiaires	privé	87 350,00
2014	EURE HABITAT	Autres bénéficiaires	privé	118 150,00
2014	EURE HABITAT	Autres bénéficiaires	privé	1 261 300,00
2014	EURE HABITAT	Autres bénéficiaires	privé	613 000,00
2014	EURE HABITAT	Autres bénéficiaires	privé	319 350,00
2014	EURE HABITAT	Autres bénéficiaires	privé	157 300,00
2014	EURE HABITAT	Autres bénéficiaires	privé	323 800,00
2014	EURE HABITAT	Autres bénéficiaires	privé	341 700,00
2014	EURE HABITAT	Autres bénéficiaires	privé	129 550,00
2014	EURE HABITAT	Autres bénéficiaires	privé	625 550,00
2014	EURE HABITAT	Autres bénéficiaires	privé	151 100,00
2014	EURE HABITAT	Autres bénéficiaires	privé	1 640 950,00
2014	EURE HABITAT	Autres bénéficiaires	privé	637 950,00
2014	EURE HABITAT	Autres bénéficiaires	privé	456 050,00
2014	EURE HABITAT	Autres bénéficiaires	privé	73 050,00
2014	EURE HABITAT	Autres bénéficiaires	privé	220 100,00
2014	EURE HABITAT	Autres bénéficiaires	privé	35 950,00
2014	EURE HABITAT	Autres bénéficiaires	privé	517 500,00
2014	EURE HABITAT	Autres bénéficiaires	privé	1 568 958,08
2014	HABITAT COOPERATIF DE NORMANDIE	Autres bénéficiaires	privé	369 147,00
2014	LOGEMENT FAMILIAL DE L'EURE	Autres bénéficiaires	privé	39 647,50
2014	LOGEMENT FAMILIAL DE L'EURE	Autres bénéficiaires	privé	1 673 222,50
2014	LOGEMENT FAMILIAL DE L'EURE	Autres bénéficiaires	privé	321 596,00
2014	LOGEMENT FAMILIAL DE L'EURE	Autres bénéficiaires	privé	1 356 824,50
2014	SAIEM AGIRE	Autres bénéficiaires	privé	300 666,50
2014	SAIEM AGIRE	Autres bénéficiaires	privé	106 958,50
2014	SAIEM AGIRE	Autres bénéficiaires	privé	436 691,50
2014	SAIEM AGIRE	Autres bénéficiaires	privé	1 900 000,00
2014	SECOMILE	Autres bénéficiaires	privé	334 514,00
2014	SECOMILE	Autres bénéficiaires	privé	48 780,00
2014	SECOMILE	Autres bénéficiaires	privé	106 982,50
2014	SECOMILE	Autres bénéficiaires	privé	16 125,50
2014	SECOMILE	Autres bénéficiaires	privé	1 000 000,00
2014	SECOMILE	Autres bénéficiaires	privé	199 417,20
2014	SECOMILE	Autres bénéficiaires	privé	121 966,40
2014	SECOMILE	Autres bénéficiaires	privé	60 947,60
2014	SECOMILE	Autres bénéficiaires	privé	39 698,80
2014	SECOMILE	Autres bénéficiaires	privé	70 308,80
2014	SILOGE	Autres bénéficiaires	privé	26 000,00
2014	SILOGE	Autres bénéficiaires	privé	71 162,40
2014	SILOGE	Autres bénéficiaires	privé	26 720,00
2014	SILOGE	Autres bénéficiaires	privé	900 000,00
2014	SILOGE	Autres bénéficiaires	privé	350 000,00
2014	DIALOGE	Autres bénéficiaires	privé	2 585 260,00
2015	DIALOGE	Autres bénéficiaires	privé	446 296,00
2015	EURE HABITAT	Autres bénéficiaires	privé	146 750,00
2015	EURE HABITAT	Autres bénéficiaires	privé	81 700,00
2015	EURE HABITAT	Autres bénéficiaires	privé	384 750,00
2015	EURE HABITAT	Autres bénéficiaires	privé	297 500,00
2015	EURE HABITAT	Autres bénéficiaires	privé	879 500,00
2015	EURE HABITAT	Autres bénéficiaires	privé	582 500,00
2015	EURE HABITAT	Autres bénéficiaires	privé	2 239 100,00
2015	EURE HABITAT	Autres bénéficiaires	privé	365 000,00
2015	EURE HABITAT	Autres bénéficiaires	privé	1 245 400,00
2015	HABITAT & HUMANISME	Autres bénéficiaires	privé	30 000,00
2015	HABITAT COOPERATIF DE NORMANDIE	Autres bénéficiaires	privé	926 240,00
2015	LOGEMENT FAMILIAL DE L'EURE	Autres bénéficiaires	privé	114 498,50
2015	LOGEMENT FAMILIAL DE L'EURE	Autres bénéficiaires	privé	289 336,00
2015	LOGEMENT FAMILIAL DE L'EURE	Autres bénéficiaires	privé	313 834,00
2015	LOGEMENT FAMILIAL DE L'EURE	Autres bénéficiaires	privé	543 432,00
2015	LOGEMENT FAMILIAL DE L'EURE	Autres bénéficiaires	privé	64 928,50
2015	LOGEMENT FAMILIAL DE L'EURE	Autres bénéficiaires	privé	853 211,50
2015	LOGEMENT FAMILIAL DE L'EURE	Autres bénéficiaires	privé	171 233,50
2015	LOGIREP	Autres bénéficiaires	privé	603 773,50
2015	LOGIREP	Autres bénéficiaires	privé	531 604,00
2015	LOGIREP	Autres bénéficiaires	privé	932 749,50
2015	LOGIREP	Autres bénéficiaires	privé	559 284,50
2015	SECOMILE	Autres bénéficiaires	privé	241 570,00
2015	SECOMILE	Autres bénéficiaires	privé	136 543,00
2015	SECOMILE	Autres bénéficiaires	privé	56 391,00
2015	SECOMILE	Autres bénéficiaires	privé	656 293,00
2015	SILOGE	Autres bénéficiaires	privé	113 100,00
2015	SILOGE	Autres bénéficiaires	privé	209 699,50
2015	SILOGE	Autres bénéficiaires	privé	36 100,00
2015	SILOGE	Autres bénéficiaires	privé	325 308,50
2015	SILOGE	Autres bénéficiaires	privé	55 900,00
2015	SILOGE	Autres bénéficiaires	privé	262 688,50
2015	SILOGE	Autres bénéficiaires	privé	45 100,00
2015	SILOGE	Autres bénéficiaires	privé	613 784,50
2015	SILOGE	Autres bénéficiaires	privé	111 950,00
2015	SILOGE	Autres bénéficiaires	privé	65 850,00
2015	SILOGE	Autres bénéficiaires	privé	262 463,60
2015	SILOGE	Autres bénéficiaires	privé	139 000,00
2015	SILOGE	Autres bénéficiaires	privé	321 068,40
2015	SILOGE	Autres bénéficiaires	privé	107 000,00
2015	SILOGE	Autres bénéficiaires	privé	1 560 182,32
2016	LOGIREP	Autres bénéficiaires	privé	958 961,23
2016	LOGIREP	Autres bénéficiaires	privé	1 295 535,48
2016	LOGIREP	Autres bénéficiaires	privé	618 739,30
2016	LOGIREP	Autres bénéficiaires	privé	599 323,67
2016	SAIEM	Autres bénéficiaires	privé	185 016,54
2016	SAIEM	Autres bénéficiaires	privé	

La nature de l'engagement	Nom de l'organisme	Raison sociale de l'organisme	Nature juridique de l'organisme	Montant de l'engagement
2016	SAIEM	Autres bénéficiaires	privé	140 399,40
2016	SAIEM	Autres bénéficiaires	privé	43 702,53
2016	SAIEM	Autres bénéficiaires	privé	83 462,40
2016	SAIEM	Autres bénéficiaires	privé	47 587,40
2016	SAIEM	Autres bénéficiaires	privé	2 400 000,00
2016	SAIEM	Autres bénéficiaires	privé	378 790,00
2016	SAIEM	Autres bénéficiaires	privé	700 000,00
2016	SAIEM	Autres bénéficiaires	privé	2 068 074,00
2016	SECOMILE	Autres bénéficiaires	privé	344 450,00
2016	SECOMILE	Autres bénéficiaires	privé	539 662,00
2016	SECOMILE	Autres bénéficiaires	privé	95 023,00
2016	SECOMILE	Autres bénéficiaires	privé	144 672,00
2016	SECOMILE	Autres bénéficiaires	privé	1 012 146,00
2016	SECOMILE	Autres bénéficiaires	privé	34 299,00
2016	SECOMILE	Autres bénéficiaires	privé	230 000,00
2016	SECOMILE	Autres bénéficiaires	privé	725 037,00
2016	SECOMILE	Autres bénéficiaires	privé	333 251,00
2016	SECOMILE	Autres bénéficiaires	privé	163 392,00
2016	SECOMILE	Autres bénéficiaires	privé	80 025,00
2016	SECOMILE	Autres bénéficiaires	privé	1 000 000,00
2016	SECOMILE	Autres bénéficiaires	privé	353 000,00
2016	SILOGE	Autres bénéficiaires	privé	118 530,00
2016	SILOGE	Autres bénéficiaires	privé	282 439,00
2016	SILOGE	Autres bénéficiaires	privé	780 000,00
2016	SILOGE	Autres bénéficiaires	privé	151 000,00
2016	SILOGE	Autres bénéficiaires	privé	299 799,60
2016	SILOGE	Autres bénéficiaires	privé	91 620,00
2016	SILOGE	Autres bénéficiaires	privé	52 126,80
2016	SILOGE	Autres bénéficiaires	privé	16 260,00
2016	SILOGE	Autres bénéficiaires	privé	144 926,70
2016	SILOGE	Autres bénéficiaires	privé	45 750,00
2016	SILOGE	Autres bénéficiaires	privé	27 420,00
2016	SILOGE	Autres bénéficiaires	privé	117 961,20
2016	SILOGE	Autres bénéficiaires	privé	153 487,80
2016	SILOGE	Autres bénéficiaires	privé	337 467,60
2016	SILOGE	Autres bénéficiaires	privé	117 360,00
2016	SILOGE	Autres bénéficiaires	privé	77 077,00
2016	SILOGE	Autres bénéficiaires	privé	27 940,00
2016	SECOMILE	Autres bénéficiaires	privé	331 529,00
2017	SECOMILE	Autres bénéficiaires	privé	53 211,50
2017	SECOMILE	Autres bénéficiaires	privé	660 000,00
2017	LA RENAISSANCE SANITAIRE	Fondation	Fondation	156 250,00
2017	SECOMILE	Autres bénéficiaires	privé	810 044,06
2017	SECOMILE	Autres bénéficiaires	privé	124 917,20
2017	SILOGE	Autres bénéficiaires	privé	42 803,60
2017	SILOGE	Autres bénéficiaires	privé	383 923,20
2017	SILOGE	Autres bénéficiaires	privé	138 133,20
2017	SILOGE	Autres bénéficiaires	privé	

**LISTE DES ORGANISMES
DE REGROUPEMENT AUXQUELS
ADHERE EPN**

IV – ANNEXE	IV
AUTRES ELEMENTS D'INFORMATIONS	
LISTE DES ORGANISMES DE REGROUPEMENTS	C3.1
LISTE DES ETABLISSEMENTS PUBLICS CREEES PAR LA COMMUNE	C3.2
LISTE DES SERVICES INDIVIDUALISES DANS UN B.A	C3.3
LISTE DES SERVICES ASSUJETTIS A LA TVA ET NON ERIGES EN B.A	C3.4

C3.1 – LISTE DES ORGANISMES DE REGROUPEMENT AUXQUELS ADHERE LA COMMUNE OU L'ETABLISSEMENT

DESIGNATION DES ORGANISMES	DATE D'ADHESION	MODE DE FINANCEMENT (1)	MONTANT DU FINANCEMENT
Etablissements publics de coopération intercommunale			
SETOM (Syndicat mixte pour l'étude et le traitement des ordures ménagères)	07/12/2000 (ex-GEA)	Taxe Ordures Ménagères	4 800 000 €
SETOM (Syndicat mixte pour l'étude et le traitement des ordures ménagères)	01/10/2003 (ex-CCPN)	Taxe Ordures Ménagères	1 257 710 €
Autres organismes de regroupement			

(1) Indiquer si le financement est fait par TPZ, TPU, TPU + fiscalité additionnelle, fiscalité additionnelle ou sans fiscalité propre.

C3.2 – LISTE DES ETABLISSEMENTS PUBLICS CREEES (1)

Catégorie d'établissement	Intitulé / objet de l'établissement	Date de création	N° et date délibération	Nature e l'activité (SPIC/SPA)	TVA (oui / non)
CCAS		.../.../...	.../.../...		
CE					
Régies personnalisées					
...					

(1) Il s'agit de recenser les établissements publics créés par la collectivité pour l'exploitation directe d'un service public relevant de sa compétence. Pour rappel, la collectivité a l'obligation de constituer une régie si le service concerné est de nature industrielle et commerciale (cf. article L. 1412-1 du CGCT) ou la faculté de constituer une régie si le service concerné est de nature administrative et n'est pas de ceux qui, par leur nature ou par la loi, ne peuvent être assurés que par la collectivité elle-même (cf. article L. 1412-2 du CGCT). Les régies ainsi créées peuvent, au choix de la collectivité, être dotées :
 - soit de la personnalité morale et de l'autonomie financière,
 - soit de la seule autonomie financière.
 Cependant, il convient de préciser que seules les régies dotées de la personnalité morale et de l'autonomie financière sont dénommées établissement public et doivent être recensées dans cet état.

C3.3 – LISTE DES SERVICES INDIVIDUALISES DANS UN BUDGET ANNEXE

Catégorie d'établissement	Intitulé / objet de l'établissement	Date de création	N° et date délibération	N° SIRET	Nature de l'activité (SPIC/SPA)	TVA (oui / non)
Régie à seule autonomie financière		.../.../...	.../.../...			
Lotissement						
Service social et médico-social						
...						

C3.4 – LISTE DES SERVICES ASSUJETTIS A LA TVA ET NON ERIGES EN BUDGET ANNEXE

Catégorie de service	Intitulé / objet du service	Date de création	N° et date délibération	Nature de l'activité (SPIC/SPA)
...		.../.../...	.../.../...	

TAUX D'IMPOSITION 2018

IV - ANNEXE	IV
DECISIONS EN MATIERE DE TAUX DES CONTRIBUTIONS DIRECTES	D1

D1 - DECISIONS EN MATIERE DE TAUX DES CONTRIBUTIONS DIRECTES

CONTRIBUTIONS DIRECTES

LIBELLE	BASES D'IMPOSITION PREVISIONNELLES 2 018	TAUX APPLIQUES PAR DECISION DU CONSEIL COMMUNAUTAIRE	VARIATION DU TAUX	PROD. RESULTANT DE LA DECISION DU CONSEIL COMMUNAUTAIRE	VARIATION DU PRODUIT (*)
Taxe d'habitation	121 385 295	8,82%		10 706 183 €	8,40%
Taxe Foncière (Bâti)	108 673 942	2,98%		3 238 483 €	8,40%
Taxe Foncière (Non Bâti)	1 456 804	7,39%		107 658 €	8,40%
CFE	42 135 515	24,85%		10 470 675 €	8,40%
TOTAUX	273 651 555			24 523 000	

TAXE ORDURES MENAGERES

LIBELLE	BASES D'IMPOSITION PREVISIONNELLES 2 018	TAXE APPLIQUEE PAR DECISION DU CONSEIL COMMUNAUTAIRE	VARIATION DE LA TAXE	PROD. RESULTANT DE LA DECISION DU CONSEIL COMMUNAUTAIRE	VARIATION DU PRODUIT
Taxe O.M. (ex-GEA)	87 953 616	12,15%		10 686 365	0,34%
Taxe O.M. (ex-CCPN)	12 307 317	20,76%		2 554 999	0,34%
Taxe O.M. (9 communes de l'ex-territoire de l'EPCI de Normandie Sud Eure	4 108 170	17,51%		719 341	
Taxe O.M. Jouy-sur-Eure Fontaine-sous-Jouy	1 086 906	13,26%		144 124	
Taxe O.M. (Mouettes)	469 775	15,25%		71 641	
TOTAUX	105 925 785			14 176 470	

BALANCE GENERALE BUDGET 2018

BALANCE GENERALE DU BUDGET 2018						
LIBELLE	MOUVEMENTS BUDGETAIRES		MOUVEMENTS REELS		MOUVEMENTS D'ORDRE	
	DEPENSES	RECETTES	DEPENSES	RECETTES	DEPENSES	RECETTES
<u>SECTION INVESTISSEMENT</u>	64 354 106,00	65 108 752,00	56 514 779,00	48 479 582,00	7 839 327,00	16 629 170,00
BUDGET PRINCIPAL	35 173 972,00	35 173 972,00	34 150 972,00	29 521 625,00	1 020 000,00	6 652 347,00
SERVICE DES EAUX H.TVA	9 115 117,00	9 115 117,00	8 632 355,00	5 955 856,00	482 759,00	3 159 261,00
SERVICE ASSAINISSEMENT	7 948 585,00	7 948 585,00	6 894 483,00	4 855 463,00	1 054 102,00	3 293 122,00
SERVICE PUBLIC ASSAINISSEMENT NON COLLECTIF	611 050,00	689 955,00	611 050,00	600 000,00	0,00	89 955,00
MOBILITES DURABLES	3 014 330,00	3 014 330,00	3 013 230,00	1 171 556,00	1 100,00	1 842 772,00
CONSTRUCT. LOCAT. BIENS IMMOB. HTVA	0,00	0,00	0,00	0,00	0,00	0,00
CITE ARTISANALE HTVA	0,00	0,00	0,00	0,00	0,00	0,00
PEPINIERE SCIENTIFIQUE HTVA	320 751,00	320 751,00	230 153,00	320 751,00	90 598,00	0,00
SERVICE ASSAINISSEMENT EX CCPN	1 202 452,00	1 202 452,00	1 158 500,00	811 465,00	43 952,00	380 987,00
ECONOMIE EX CCPN	194 460,00	194 460,00	194 460,00	119 302,00	0,00	75 155,00
<u>ZONES D'ACTIVITES HTVA.</u>						
ZAC du LONG BUISSON	614 396,00	614 396,00	533 449,00	614 396,00	80 947,00	0,00
ZAC du LONG BUISSON - 2 -	4 009 274,00	4 009 274,00	325 968,00	3 829 274,00	3 683 306,00	180 000,00
ZAC ESPACE D'ACTIVITES de la ROUGEMARE	100 000,00	724 900,00	0,00	0,00	100 000,00	724 900,00
ZAC la FOSSE AU BUIS à	200,00	200,00	0,00	200,00	200,00	0,00
SAINT SEBASTIEN DE MORSENT	0,00	0,00	0,00	0,00	0,00	0,00
LOTISSEMENT DE LA GARENNE 1 EXTENSION	660 005,00	660 005,00	2 320,00	563 585,00	657 685,00	96 419,00
ZONE D'ACT. LES SURETTES- GRAVIGNY	690 424,00	690 424,00	481 250,00	688 195,00	209 174,00	2 229,00
ZAC DE CAMBOLLE	70 340,00	121 000,00	70 340,00	0,00	0,00	121 000,00
ZONE D'ACTIVITES MISEREY	0,00	0,00	0,00	0,00	0,00	0,00
ZONE D'ACTIVITES DES CASTELLERS	0,00	0,00	0,00	0,00	0,00	0,00
ZONE D'ACTIVITES DE CRACOUVILLE	1 146,00	1 146,00	0,00	1 146,00	1 146,00	0,00
ZONE D'ACTIVITES LES LONGS CHAMPS	125,00	306,00	0,00	306,00	125,00	0,00
ZONE D'ACTIVITES LE FLOQUET	113 000,00	113 000,00	0,00	113 060,00	113 000,00	0,00
ZONE D'ACTIVITES GAUVILLE PARVILLE	0,00	0,00	0,00	0,00	0,00	0,00
ZONE D'ACTIVITES SAINT LAURENT	0,00	0,00	0,00	0,00	0,00	0,00
<u>ZONES D'HABITAT HTVA.</u>						
ZAC DU CENTRE BOURG à	0,00	0,00	0,00	0,00	0,00	0,00
SAINT SEBASTIEN DE MORSENT	277 799,00	277 799,00	213 246,00	277 799,00	64 553,00	0,00
ZAC DU VALLON FLEURI						
SAINT SEBASTIEN DE MORSENT	236 680,00	236 680,00	0,00	235 660,00	236 680,00	1 020,00
ZAC DU VALLOT						

BALANCE GENERALE DU BUDGET 2018

LIBELLE	MOUVEMENTS BUDGETAIRES		MOUVEMENTS REELS		MOUVEMENTS D'ORDRE	
	DEPENSES	RECETTES	DEPENSES	RECETTES	DEPENSES	RECETTES
<u>SECTION DE FONCTIONNEMENT</u>	130 671 335,00	130 671 335,00	113 288 268,00	122 329 928,00	17 383 067,00	8 341 407,00
BUDGET PRINCIPAL	85 194 022,00	85 194 022,00	78 541 675,00	84 174 022,00	6 652 347,00	1 020 000,00
SERVICE DES EAUX H.TVA	14 545 866,00	14 545 866,00	11 386 605,00	14 063 107,00	3 159 261,00	482 759,00
SERVICE ASSAINISSEMENT	9 898 288,00	9 898 288,00	6 605 166,00	8 844 185,00	3 293 122,00	1 054 102,00
SERVICE PUBLIC ASSAINISSEMENT NON COLLECTIF	349 070,00	349 070,00	259 115,00	349 070,00	89 955,00	0,00
MOBILITES DURABLES	12 071 372,00	12 071 372,00	10 228 600,00	12 071 372,00	1 842 772,00	0,00
CONSTRUCT. LOCAT. BIENS IMMOB. HTVA	0,00	0,00	0,00	0,00	0,00	0,00
CITE ARTISANALE HTVA	0,00	0,00	0,00	0,00	0,00	0,00
PEPINIERE SCIENTIFIQUE HTVA	585 570,00	585 570,00	264 819,00	494 972,00	320 751,00	90 598,00
SERVICE ASSAINISSEMENT EX CCPN	1 155 776,00	1 155 776,00	764 791,00	1 111 825,00	390 987,00	43 952,00
ECONOMIE EX CCPN	95 499,00	95 499,00	20 341,00	95 499,00	75 158,00	0,00
<u>ZONES D'ACTIVITES HTVA.</u>						
ZAC du LONG BUISSON.	143 254,00	143 254,00	80 947,00	0,00	62 307,00	143 254,00
ZAC du LONG BUISSON - 2.	4 039 112,00	4 039 112,00	3 683 306,00	180 000,00	365 806,00	3 859 112,00
ZAC ESPACE D'ACTIVITES de la ROJEMARE	824 900,00	824 900,00	100 000,00	724 900,00	724 900,00	100 000,00
ZAC la FOSSE AU BUIS à	200,00	200,00	200,00	0,00	0,00	200,00
SAINT SEBASTIEN DE MORSENT	0,00	0,00	0,00	0,00	0,00	0,00
LOTISSEMENT LA GARENNE 1 EXTENSION	754 104,00	754 104,00	657 685,00	96 419,00	96 419,00	657 685,00
ZONE D'ACT. LES SURETTES - GRAVIGNY	358 577,00	358 577,00	209 174,00	2 229,00	149 403,00	356 348,00
ZAC DE CAMBOLLE	191 340,00	191 340,00	70 340,00	121 000,00	121 000,00	70 340,00
ZONE D'ACTIVITES MISEREY	0,00	0,00	0,00	0,00	0,00	0,00
ZONE D'ACTIVITES DES CASTELLERS	0,00	0,00	0,00	0,00	0,00	0,00
ZONE D'ACTIVITES DE CRACOUVILLE	1 146,00	1 146,00	1 146,00	0,00	0,00	1 146,00
ZONE D'ACTIVITES LES LONGS CHAMPS	431,00	431,00	125,00	306,00	306,00	125,00
ZONE D'ACTIVITES LE FLOQUET	113 000,00	113 000,00	113 000,00	0,00	0,00	113 000,00
ZONE D'ACTIVITES GAUVILLE PARVILLE	0,00	0,00	0,00	0,00	0,00	0,00
ZONE D'ACTIVITES SAINT LAURENT	0,00	0,00	0,00	0,00	0,00	0,00
<u>ZONES D'HABITAT HTVA.</u>						
ZAC CENTRE BOURG à	0,00	0,00	0,00	0,00	0,00	0,00
SAINT SEBASTIEN DE MORSENT	112 106,00	112 106,00	64 553,00	0,00	47 553,00	112 106,00
ZAC DU VALLON FLEURI à	237 700,00	237 700,00	236 680,00	1 020,00	1 020,00	236 680,00
SAINT SEBASTIEN DE MORSENT						
ZAC DU VALLOT						
TOTAUX	195 025 441,00	195 780 087,00	169 803 047,00	170 809 510,00	25 222 394,00	24 970 577,00

SIGNATURES

IV - ANNEXES	IV
ARRETE ET SIGNATURES	D2

Nombre de membres en exercice 125
Nombre de membres présents 93
Nombre de suffrages exprimés 112
VOTES : Pour 107
 Contre
 Abstentions 5
Date de convocation : 04/04/2018

Présenté par M. le Président d'Evreux Portes de Normandie

A Evreux

Le

10 AVR. 2018

LE PRESIDENT




Délibéré par le Conseil Communautaire, réuni en session ordinaire

A Evreux

Le

10 AVR. 2018



Les membres du Conseil Communautaire, voir page suivante,

Certifié exécutoire par le Président, compte tenu de la réception en préfecture, le



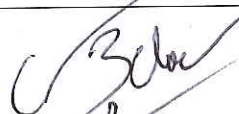










Et de la publication, le

A








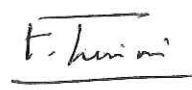






Le

LE PRESIDENT

















IV - ANNEXES	IV
ARRETE ET SIGNATURES (suite)	D2

COMMUNE	Conseiller communautaire	Signatures
ACON	M. HERVIEU Joël	<i>Absent</i>
ANGERVILLE LA CAMPAGNE	M. DOSSANG Guy	
ARNIERES SUR ITON	Mme DELAVIGNE Nadine Mr Francis BERNARD	
AVIRON	M. BEHAR Claude	
BOIS LE ROY	M. MOREL Jean-Pierre	
BONCOURT	M. PRIEZ Rémi	
BRETAGNOLLES	Mme LEMONNE Christine	
CAUGE	M. MAILLARD Jean-Marie	
CHAMPIGNY-LA- FUTELAYE	M. SAULNIER Robin	
CHAVIGNY- BAILLEUL	M. COCHON Michel	<i>excuse, mon remplaçant</i>
CIERREY	M. BARRAL Fernand	
COUDRES	M. CISSEY Raymond	
COURDEMANCHE	M. DUTREMEE Serge	
GROTH	Mme COULONG Rosine	
DARDEZ	M. MARQUAIS Raynal	

IV - ANNEXES	IV
ARRETE ET SIGNATURES (suite)	D2

DROISY	M. BONBONY Jean-Claude	
EMALLEVILLE	M. PATTYN Patrick	
EPIEDS	Mme REVEL Ketty	
EVREUX	M. LEFRAND Guy	
	Mme BEAUVILLARD Karène	
	M. BOURRELLIER Ludovic	
	Mme DURANTON Nicole <i>Par M. Bourrellier</i>	
	M. GAVARD-GONGALLUD Nicolas	
	Mme TUBIANA Camille <i>Par M. Lefrand</i>	
	M. PAVON Jean-Pierre <i>par M. Lefrand</i>	<i>double signature de Lefrand</i>
	Mme AUGER Stéphanie	
	M. LEPINTEUR Olivier	
	Mme DIOUKHANE Coumba <i>Par M. Roussel E.</i>	
	M. ROUSSEL Emmanuel	
	Mme LEBARBIER Stéphanie	
	M. BOUILLIE Jean-Luc	
















IV - ANNEXES	IV
ARRETE ET SIGNATURES (suite)	D2

	Mme LESEIGNEUR Diane	
	M. HOUSSAIS Anthony <i>Prc à Mme Pecqueux</i>	
	Mme PECQUEUX Delphine	
	M. DERRAR Mohamed	
	Mme LUVINI Françoise	
	M. MANÉ Abdoulaye	
	Mme BANDELIER Lysiane	
	M. FRERET Robin <i>Prc à Mr Mané</i>	
	Mme MARAGLIANO Francine <i>Prc à Mr Lepinteur</i>	
	M. CAPUANO Giovanni	
	Mme LEON Patricia	
	M. ETZAOUI Driss	
	Mme MORLOCK Sabine <i>Prc à Mme Léon</i>	
	M. VINÉ Pascal <i>Prc à Mme Beaumont</i>	
	Mme JUIN Clarisse	
	M. BENTALHA Mohammed <i>Prc à Mr Derrar</i>	

















IV - ANNEXES	IV
ARRETE ET SIGNATURES (suite)	D2

	Mme LEPETIT Chantal <i>Prr à Mme Bondelieu</i>	<i>[Signature]</i>
	M. GHZALALE Fouade	<i>Absent</i>
	Mme BUCHE Véronique	<i>Absent</i>
	Mme MORDRET Anaïs <i>Prr à Mme Lesaffre</i>	<i>[Signature]</i>
	M. CHAMPREDON Michel	<i>Absent</i>
	Mme HANNOTEUX Maryvonne	<i>[Signature]</i>
	M. VEYRI Timour	<i>[Signature]</i>
	Mme KONTE Maryata	<i>Absente</i>
	M. NOGAREDE Alain	<i>[Signature]</i>
	Mme MARTIN Françoise <i>Prr de Veyri</i>	<i>[Signature]</i>
	M. SILIGHINI Gérard	<i>Absent</i>
	M. CAMOIN Emmanuel	<i>Absent</i>
	Mme VILAIN Mireille	<i>Absente</i>
FAUVILLE	M. MORILLON Marc	<i>[Signature]</i>
FONTAINE SOUS JOUY	M. POUCHIN Jacques	<i>[Signature]</i>
FOUCRAINVILLE	Mme GIPSON Séverine	<i>[Signature]</i>

















IV - ANNEXES	IV
ARRETE ET SIGNATURES (suite)	D2

FRESNEY	M. DESSAINT Didier <i>Proc & Ar Masson</i>	
GARENNES-SUR-EURE	M. DOUARD Daniel	
GAUCIEL	M. HAMEL Raynald	
GAUVILLE LA CAMPAGNE	Mme CANEL Françoise	
GRAVIGNY	M. GANTIER François	
	Mme BAUGE Agnès <i>Proc & Ar Gantier</i>	
	M. WATEL Patrik	
GROSSOEUVRE	M. COLLEU Etienne	
GUICHAINVILLE	Mme LE GOFF Hélène	
	M. CHAPLAIS Robert <i>Proc & Mme Le Goff</i>	
HUEST	M. MOLINA Michel <i>Ar Jacky JARRY</i>	
ILLIERS L'EVEQUE	M. CLOMENIL Joël	
IRREVILLE	Mme BOCAGE Sophie	<i>Absente</i>
JOUY SUR EURE	M. NOEL Gilbert	
JUMELLES	Mme BONNARD Renée	
LA BARONNIE	M. FAUCHET Gérard	














IV - ANNEXES	IV
ARRETE ET SIGNATURES (suite)	D2

	Mme GUESNET Séverine	
LA CHAPELLE DU BOIS DES FAULX	M. CASTEL Patrick	
LA COUTURE-BOUSSEY	M. BOREGGIO Sylvain	
	M. WILMART Marceau	
LA FORET-DU-PARC	M. HEBERT Dominique	
LA TRINITE	M. FEUVRAIS Martial <i>remplacé par G. MASCHER</i>	
LE BOULAY MORIN	M. EUDIER Moïse	
LE MESNIL FUGUET	M. DULONDEL Michel <i>per à Mr Dusellier</i>	
LE PLESSIS GROHAN	M. WALASZEK Jean Pierre <i>Mr Guy LESSELLIER</i>	
LE VAL DAVID	Mme LEMEILLEUR Monica	
LE VIEIL EVREUX	M. PERRIN Marc	
LES AUTHIEUX	M. ALBENQUE Roger	
LES BAUX SAINTE CROIX	M. HUBERT Xavier	
LES VENTES	M. SIMON Stéphane <i>Mme Françoise DAUPHIN-HENNEQUET</i>	
L'HABIT	M. PICHOS Jean-Pierre	
LIGNEROLLES	M. LEBLOND Jean	

IV - ANNEXES	IV
ARRETE ET SIGNATURES (suite)	D2

MARCILLY LA CAMPAGNE	M. HEROUARD Jean-Paul	
MARCILLY-SUR-EURE	M. ROYOUX Claude	
MESNIL SUR L'ESTREE	M. BOUTIN Jacques M. JARRAFOSA	
MISEREY	M. GILLES Hervé	
MOISVILLE	M. ALORY Christophe	
MOUETTES	M. ALLANO Jean-Claude	
MOUSSEAUX-NEUVILLE	M. KELLO Philippe	
MUZY	Mme ROUVEIX Michèle	
NORMANVILLE	M. MABIRE Arnaud	
PARVILLE	M. SENKEWITCH Georges	
PREY	M. JENNAT Daniel	
REUILLY	M. LEFRANCOIS Thierry	
SACQUENVILLE	M. JAMES Jean-Claude	
SAINT-ANDRE-DE-L'EURE	M. MASSON Serge	
	Mme COURSIN Marie-Martine	
	Mme SAMSON Michelle	

IV - ANNEXES	IV
ARRETE ET SIGNATURES (suite)	D2

SAINT-GERMAIN-DE-FRESNEY	M. CONFAIS Max	
SAINT GERMAIN DES ANGLES	M. BROCHOT Bernard	
SAINT GERMAIN SUR AVRE	M. GAUTIER Francis	
SAINT-LAURENT-DES-BOIS	M. BAZIRE Guy	
SAINT LUC	M. CINTRAT Jean-Luc <i>de Claude PERIER</i>	
SAINT MARTIN LA CAMPAGNE	M. DE LANGHE Christian	
SAINT SEBASTIEN DE MORSENT	M. GROIZELEAU Bruno <i>par Mme Haguet-Volckaert</i>	
	Mme HAGUET VOLCKAERT Florence	
	M. RANGER Michel	
	Mme COSTENTIN Stéphanie	
SAINT VIGOR	M. CHOKOMERT Patrice	
SASSEY	Mme BENARD Catherine <i>par M de Morillon</i>	
SEREZ	M. GAILLEUX Jean-Michel <i>Mme Laurence MAILLARD</i>	
TOURNEVILLE	M. ROUSSEL Cédric	